



Verbale dei lavori della Commissione dell'avviso pubblico di selezione per il conferimento dell'incarico quinquennale di Direttore della Struttura Complessa Oculistica.

VERBALE

Il giorno 20 (venti) del mese di dicembre dell'anno duemilaventiquattro, alle ore 9,25, presso la Sala Consiglio dell'Azienda Socio Sanitaria Territoriale Lariana - Via Ravona n. 20 - San Fermo della Battaglia (CO) si è riunita la Commissione dell'avviso pubblico di selezione per il conferimento dell'incarico quinquennale di Direttore della Struttura Complessa Oculistica.

La Commissione, ex art. 15, comma 7 bis, del D.Lvo n. 502/1992 e s.m.i., nominata con deliberazione del Direttore Generale n. 1164 del 11.10.2024 risulta così composta:

- DR.SSA MAZZEI BRUNELLA

Direttore Sanitario dell'Azienda Socio Sanitaria Territoriale Lariana

- COMPONENTE -

- DR. MAIONE GIULIO

Direttore UOC Oftalmologia
dell'Azienda Socio Sanitaria Territoriale di Crema

- COMPONENTE -

- DR.SSA ABBATI GIOVANNA VINCENZINA

Direttore S.C. Oculistica
dell'Azienda Sanitaria Locale di Novara

- COMPONENTE -

- DR. VEROLINO MARCO

Direttore UOC Oculistica
dell'Azienda Sanitaria Locale Nigoli 3 Sud
in sostituzione della dr.ssa Crovato, impossibilitata

- COMPONENTE -

La Commissione prende atto della nota, in atti Registro Ufficiale n. 0085021 del 18.12.2024 con la quale la Direzione Aziendale, in considerazione del carattere d'urgenza che riveste la selezione in oggetto, chiede al dr. Verolino Marco la disponibilità a presenziare ai lavori della Commissione in collegamento da remoto in quanto impossibilitato a raggiungere la sede di Como.

Lo stesso, pertanto, partecipa in collegamento telematico.

È presente, inoltre, l'avv. Vincenza Cozza, Direttore f.f. della Struttura Complessa Gestione e Sviluppo delle Risorse Umane dell'Azienda Socio Sanitaria Territoriale Lariana, in qualità di segretario.

La Commissione prende atto che la procedura di cui trattasi è disciplinata dalle disposizioni di cui all'art. 15 del D.Lvo n. 502/1992 e successive modificazioni ed integrazioni, del D.P.R. 10.12.1997, n. 490 per le parti applicabili, dal D.L. 13 settembre 2012, n. 158 convertito in Legge 8 novembre 2012, n. 170 e dalle "Linee di indirizzo regionale recanti i criteri e le procedure per il conferimento degli incarichi di struttura complessa a dirigenti sanitari (area medica, veterinaria e del ruolo sanitario) in attuazione dell'art. 15, comma 7 - bis, D.Lgs. 502/92" approvate con deliberazione della Giunta Regionale n. 11/2013 del 02.06.2013.

AZIENDA SOCIO SANITARIA TERRITORIALE LARIANA

A questo punto, la Commissione, come previsto dalla normativa sopra riportata, constata che il dr. Veralino Marco è il componente con maggiore anzianità di servizio e, di conseguenza, assume le funzioni di Presidente.

Il Presidente, constatata la regolare costituzione della Commissione e la legalità dell'adunanza, essendo presenti tutti i Componenti convocati con note agli atti del 08.11.2024 Registro Ufficiale n. 0074542, Registro Ufficiale n. 0074543, Registro Ufficiale n. 0074545 e Registro Ufficiale n. 0074546, dichiara aperta la seduta.

La Commissione prende in esame, in via preliminare, la seguente documentazione agli atti ed accerta che:

- con deliberazione n. 138 del 08.02.2024 del Direttore Generale dell'Azienda Socio Sanitaria Territoriale Lariana veniva indetto, tra l'altro, l'avviso pubblico di selezione per il conferimento dell'incarico quinquennale di Direttore della Struttura Complessa Oculistica;
- il bando dell'avviso in questione è stato pubblicato sul B.U.R.L. Serie Avvisi e Concorsi n. 35 del 28.08.2024 e, per estratto, nella Gazzetta Ufficiale della Repubblica n. 71 - 4^a Serie Speciale - Concorsi ed Esami - del 03.09.2024 così come previsto dall'art. 15 del D.L.vo n. 502 del 30.12.1992 e successive modificazioni ed integrazioni;
- il termine di scadenza per la presentazione delle domande di partecipazione era fissato nel giorno 03.10.2024;
- con deliberazione n. 1164 del 11.10.2024 del Direttore Generale dell'Azienda Socio Sanitaria Territoriale Lariana veniva nominata la Commissione;
- con deliberazione n. 1354 del 28.11.2024 il Direttore Generale vicario dell'Azienda Socio Sanitaria Territoriale Lariana disponeva:
 - di ammettere con riserve all'avviso pubblico di selezione il dr. FERRERI Paolo, a condizione che regolarizzi la propria posizione entro la data di svolgimento del colloquio "omissis"
 - di ammettere all'avviso pubblico di selezione i seguenti n. 6 candidati, che risultano in possesso dei requisiti previsti dal combinato disposto dagli artt. 5 e 10 del D.P.R. 484/1997 e hanno presentato regolare documentazione: 1) dr. DE GERONIMO Francesco Federico; 2) dr. DONATI Simone; 3) dr. GRASSI Piergiacomo; 4) dr. GRIMOLDI Paolo Maria Pietro; 5) dr. MILANI Paolo; 6) dr. RAINO Stefano.

La Commissione prende atto, inoltre, che il dr. FERRERI Paolo ha provveduto a regolarizzare la sua posizione entro la data di svolgimento del colloquio e, pertanto, può essere ammesso all'avviso.

I Componenti della Commissione dichiarano espressamente, sotto la propria responsabilità:

- che non sussistono situazioni di incompatibilità tra essi ed i concorrenti, ai sensi degli artt. 51 e 52 del codice di procedura civile in quanto applicabili;
- di non trovarsi nelle condizioni di cui agli artt. 35, comma 3 e 35 bis del D.L.vo n. 165/2001.

La Commissione stabilisce, quindi, di procedere nei propri lavori secondo il seguente ordine:

- a) esame della definizione del fabbisogno indicato dall'Azienda nel bando di selezione e riportante il profilo professionale del dirigente e trasmesso dal Direttore Generale ad ogni Componente con nota Registro Ufficiale n. 0085543 del 19.12.2024;
- b) presa d'atto dei punteggi a disposizione per la valutazione del curricula e del colloquio;
- c) valutazione comparativa del curriculum di ciascun candidato;
- d) espletamento e valutazione del colloquio di ciascun candidato;
- e) formulazione della graduatoria dei candidati idonei sulla base dei punteggi conseguiti dagli stessi.

AZIENDA SOCIO SANITARIA TERRITORIALE LARIANA

A questo punto viene data lettura della definizione del fabbisogno che di seguito si riporta:

	Categoria	Descrizione
Profilo oggettivo	Organizzazione	<p>L'Azienda Socio Sanitaria Territoriale Lariana, ed in particolare il presidio ospedaliero Sant'Anna di San Fermo della Battaglia, si caratterizza per una vocazione diagnostico - terapeutica soprattutto deputata alla gestione dell'Emergenza - Urgenza.</p> <p>La presenza di tutte le discipline specialistiche, mediche e chirurgiche, presso il presidio ospedaliero Sant'Anna di San Fermo della Battaglia determina una convergenza della grande maggioranza delle urgenze territoriali e talora extra-territoriali, anche se altre strutture sul territorio erogano prestazioni della branca di oftalmologia.</p> <p>La Struttura Complessa di Oculistica afferisce al Dipartimento di Chirurgia, che comprende altresì le seguenti Strutture Complesse:</p> <p>Neurochirurgia</p> <p>Otorinolaringoiatria</p> <p>Urologia</p> <p>Ortopedia e Traumatologia</p> <p>Chirurgia Maxillo-Facciale</p> <p>Chirurgia Generale</p> <p>Chirurgia Generale ad Indirizzo Toraco-Vascolare</p> <p>Chirurgia Plastica e Ricostruttiva</p> <p>Chirurgia ed Urgenza del Trauma</p> <p>Nello specifico, la Struttura Complessa di Oculistica si occupa della diagnosi e del trattamento delle patologie a carico dell'apparato visivo. Fornisce trattamento chirurgico e non (es. laserterapia) del segmento anteriore, posteriore e degli annessi oculari.</p> <p>L'attività chirurgica è organizzata, a seconda dei casi, in regime ambulatoriale, Day surgery, Week surgery e ricovero ordinario.</p>
Profilo soggettivo	Organizzazione e gestione risorse	<ul style="list-style-type: none"> - Esperienza nella gestione delle risorse umane, in particolare nel programmare e coordinare l'attività del personale della Struttura e nel valutare le performance relativamente a competenze professionali e risultati conseguiti. - Attitudine ad uno stile di leadership orientato alla valorizzazione e alla crescita professionale di tutti i collaboratori, in particolare assicurando il tutoraggio nell'attività chirurgica ai componenti dell'équipe, al fine di garantire a ciascuno l'acquisizione di specifiche competenze nella materia.

AZIENDA SOCIO SANITARIA TERRITORIALE LARIANA

Relazione rispetto all'ambito lavorativo	<ul style="list-style-type: none"> - Adeguate capacità per la risoluzione dei conflitti all'interno del team e di promozione della collaborazione fra le differenti professionalità presenti. - Esperienza nella realizzazione di progettualità trasversali all'Azienda con particolare riferimento alla capacità di promuovere interazioni tra i professionisti specialisti della materia, operanti negli altri presidi della ASST Lariana, comprese le strutture territoriali.
Innovazione, ricerca e governo clinico	<ul style="list-style-type: none"> - Attitudine all'introduzione e all'implementazione di modelli organizzativi e professionali innovativi, incluso l'utilizzo di eventuali nuove tecniche operatorie ed assistenziali, per il miglioramento continuo della qualità delle cure e dell'assistenza.
Gestione della sicurezza sul lavoro e della privacy	<ul style="list-style-type: none"> - Promuovere l'identificazione e mappatura dei rischi prevedibili e gestibili collegati all'attività professionale. - Promuovere tutti gli aspetti legati alla gestione del rischio, sicurezza dei pazienti e prevenzione degli eventi avversi. - Assicurare e promuovere comportamenti professionali nel rispetto delle normative generali e specifiche sulla sicurezza e sulla privacy.
Anticorruzione	<ul style="list-style-type: none"> - Promuovere l'osservanza del codice di comportamento dei pubblici dipendenti. - Garantire il rispetto della normativa in ambito anticorruzione e promuovere la conoscenza delle disposizioni aziendali in materia nell'ambito della struttura gestita. - Collaborare con il Responsabile Aziendale della Prevenzione della Corruzione al miglioramento delle prassi aziendali.
Conoscenze, metodiche e tecniche	<p>Documentata esperienza in tutti i settori in cui si dovrà articolare l'attività della Struttura Complessa di Oculistica e fra gli altri:</p> <ul style="list-style-type: none"> - diagnosi, terapia e riabilitazione delle patologie del segmento anteriore e posteriore dell'occhio; - diagnosi, terapia e riabilitazione delle condizioni di oftalmologia d'urgenza e di traumatologia oculare; - sviluppo di percorsi specifici per i pazienti con "ipovisione"; - formazione continua in ambito specialistico; - capacità di definizione, revisione e miglioramento dei percorsi diagnostico assistenziali e terapeutici in ambito di patologia oculare, secondo criteri di integrazione professionale, standardizzazione, pianificazione clinica e audit; - esperienza gestionale ed organizzativa acquisita in ruoli di responsabilità; - esperienza nella gestione dei percorsi diagnostico-terapeutico-assistenziali, in particolare del paziente anziano, con modalità operative condivise con le altre Strutture aziendali e con i professionisti operanti anche sul territorio; - esperienza nell'utilizzo delle tecniche di budgeting per il raggiungimento degli obiettivi assegnati alla Struttura, in modo coerente con le risorse umane, strumentali, finanziarie disponibili e nella valutazione delle implicazioni economiche derivanti dalle scelte organizzative; - esperienza nella gestione di modelli di assistenza a rete integrata secondo il modello Hub and Spoke; - attitudine alla promozione di un clima collaborativo tra tutte le figure professionali della Struttura, con dimostrata competenza nel lavoro in team e nello sviluppo di modelli basati sulle attività multi professionali e multidisciplinari; - esperienza nell'applicazione dei principali strumenti per la gestione del rischio clinico e infettivologico in ambito oftalmologico, per il monitoraggio degli eventuali eventi avversi e per la valutazione degli esiti;

AZIENDA SOCIO SANITARIA TERRITORIALE LARIANA

		<ul style="list-style-type: none"> - esperienza nell'applicazione di strumenti informatici a supporto della sicurezza in sala operatoria e della continuità nella gestione del paziente, con esperienza nell'utilizzo di banche dati per il monitoraggio dei risultati; - esperienza di buone prassi di gestione del rischio clinico e della sicurezza dei pazienti, di monitoraggio degli eventi avversi, con applicazione di modalità di lavoro e procedure in grado di minimizzare il rischio per gli utenti e gli operatori; - garantire la collaborazione trasversale con tutte le unità operative omologhe e con tutte le Strutture aziendali.
	Percorsi formativi e attività didattiche	Attività formativa/didattica degli ultimi 10 anni (partecipazione a convegni-congressi in veste di relatore/moderatore/organizzatore ed attività didattica in ambito ospedaliero e universitario).
	Pubblicazioni	Produzione scientifica di rilievo nazionale e internazionale degli ultimi 10 anni.

La Commissione procede, quindi, alla determinazione dei criteri di massima per la valutazione del curriculum e del colloquio e prende atto che avrà complessivamente a disposizione punti 100, così ripartiti:

- A) 40 punti per il curriculum
B) 60 punti per il colloquio.

In particolare il punteggio per la valutazione del curriculum professionale degli aspiranti, nel quale saranno valutate le attività formalmente documentate, verrà ripartito come segue:

1. Esperienze professionali: massimo 30 punti

In relazione al fabbisogno definito, in tale ambito verranno prese in considerazione le esperienze professionali del candidato tenuto conto:

- della tipologia delle istituzioni in cui sono allocate le strutture presso le quali il candidato ha svolto la sua attività e alla tipologia delle prestazioni erogate dalle strutture medesime;
- della posizione funzionale del candidato nelle strutture e delle sue competenze con indicazione di eventuali specifici ambiti di autonomia professionale con funzioni di direttore, dei ruoli di responsabilità rivestiti, dello scenario organizzativo in cui ha operato il dirigente e dei particolari risultati ottenuti nelle esperienze professionali precedenti;
- della tipologia qualitativa e quantitativa delle prestazioni effettuate dal candidato anche con riguardo all'attività/casistica trattata nei precedenti incarichi, misurabile in termini di volumi e complessità.

Il relativo punteggio verrà attribuito in relazione a:

- attinenza e rilevanza rispetto al fabbisogno definito;
- caratteristiche dell'Azienda e della struttura in cui il candidato ha maturato le proprie esperienze, in relazione al fabbisogno oggettivo;
- durata, continuità e rilevanza dell'impegno professionale del candidato.

La Commissione decide di assegnare, all'interno dei 30 punti a disposizione:

- fino a un massimo di punti 15 all'attività di servizio;
- fino a un massimo di punti 14 alla casistica operatoria;
- fino a un massimo di punti 1 alla tipologia delle istituzioni

2. Attività di formazione, studio, ricerca e pubblicazioni: massimo 10 punti

Tenuto conto del fabbisogno definito, in tale ambito verranno presi in considerazione:

- i soggiorni di studio o di addestramento professionale per attività attinenti alla disciplina in rilevanti strutture italiane o estere di durata non inferiore a tre mesi, con esclusione dei tirocini obbligatori e riferiti all'ultimo decennio;

AZIENDA SOCIO SANITARIA TERRITORIALE LARIANA

- l'attività didattica presso corsi di studio per il conseguimento di diploma universitario, di laurea o di specializzazione ovvero presso scuole per la formazione di personale sanitario considerando le ore annue di insegnamento e riferita all'ultimo decennio;
- la partecipazione a corsi, congressi, convegni e seminari, anche effettuati all'estero, valutati secondo i criteri di cui all'art. 9 del Decreto del Presidente della Repubblica n. 484/1997 e riferiti all'ultimo decennio, nonché alle pregresse idoneità nazionali;
- la produzione scientifica strettamente pertinente alla disciplina, pubblicata su riviste italiane o straniere, caratterizzata da criteri di filtro nell'accettazione dei lavori, nonché il suo impatto sulla comunità scientifica e riferita all'ultimo decennio.

Il relativo punteggio verrà attribuito in relazione a:

- attinenza e rilevanza rispetto al fabbisogno definito;
- durata, continuità e rilevanza delle esperienze del candidato;
- rilevanza delle strutture nell'ambito delle quali sono state svolte.

La Commissione decide di assegnare all'interno dei 10 punti a disposizione all'attività di formazione, studio e ricerca fino a un massimo di punti 5 e alle pubblicazioni fino a un massimo di punti 5

Si passa, quindi, alla valutazione dei curricula presentati dai candidati ammessi il cui giudizio è riportato nelle schede allegate al presente verbale.

La Commissione stabilisce di procedere al colloquio.

La Commissione prende atto che i candidati ammessi al colloquio sono stati avvisati della data e dell'ora di espletamento dello stesso tramite PEC del 29.11.2024 Registro Ufficiale n. 0080155, Registro Ufficiale n. 0080157, Registro Ufficiale n. 0080158, Registro Ufficiale n. 0080161, Registro Ufficiale n. 0080162, Registro Ufficiale n. 0080164, Registro Ufficiale n. 0080168 e con nota del 29.11.2024 Registro Ufficiale n. 0080154 pubblicata sul sito aziendale.

La Commissione decide che il punteggio per la valutazione del colloquio sarà assegnato valutando, in relazione al fabbisogno determinato dall'Azienda:

- le capacità professionali nella specifica disciplina con riferimento anche alle esperienze professionali documentate;
- le capacità gestionali, organizzative e manageriali di direzione con riferimento alle caratteristiche dell'incarico da svolgere.

Il superamento del colloquio è subordinato al raggiungimento della soglia minima pari ad almeno 40/60. Il punteggio verrà attribuito in relazione ai seguenti criteri: chiarezza espositiva, correttezza delle risposte, uso di linguaggio appropriato, capacità di collegamento con altre discipline o specialità per la migliore soluzione dei quesiti anche dal punto di vista dell'efficacia e dell'economicità degli interventi.

Relativamente, poi, allo svolgimento della prova del colloquio, la Commissione concorda unanimemente sulle seguenti modalità:

- per garantire la massima uniformità di giudizio, tutti i candidati verranno valutati sui medesimi argomenti;
- il colloquio si svolgerà in ordine alfabetico;
- durante lo svolgimento del colloquio i candidati saranno riuniti in apposita stanza, avendo cura che quelli che hanno già sostenuto il colloquio non possano comunicare con quelli che ancora devono sostenere.

La Commissione predispone i seguenti quesiti da sottoporre ai candidati:

1. Scelta dei mezzi tamponanti vitreali nella chirurgia del distacco di retina.
2. Clinical governance in ambito oculistico.

A questo punto il Presidente della Commissione procede all'appello dei candidati convocati.

AZIENDA SOCIO SANITARIA TERRITORIALE LARIANA

A conclusione, risultano presenti i seguenti candidati, riconosciuti mediante idoneo documento di identità:

- DE GERONIMO Francesco Federico, nato il 23/09/1971;
- DONATI Simone, nato il 13/03/1976;
- GARIMOLDI Paolo Maria Pietro, nato il 06/11/1963;
- GRASSI Piergiacomo, nato il 02/11/1986;
- MILANI Paolo, nato il 18/10/1968;
- RANNO Stefano, nato il 13/10/1980.

Risulta assente il candidato, dr. FERRERI Paolo, che viene considerato rinunciatario.

I candidati vengono introdotti, uno alla volta, in ordine alfabetico, nell'aula d'esame per essere sottoposti al colloquio che viene svolto alla presenza dell'intera Commissione.

La Commissione dispone che i candidati, dopo aver effettuato il colloquio, non vengano in contatto con i candidati in attesa di sostenere la prova stessa.

Il Presidente immette nella sala nella quale viene svolto il colloquio il dr. DE GERONIMO Francesco Federico.

Al termine del colloquio le risultanze sono le seguenti:
Il candidato dimostra sufficienti capacità organizzative e gestionali nonché sufficienti conoscenze professionali in considerazione dell'esperienza maturata, evidenziando sufficiente coerenza con il profilo atteso.

La Commissione, pertanto, attribuisce al colloquio punti 40 su punti 60.

Il Presidente immette nella sala nella quale viene svolto il colloquio il dr. DONATI Simone.

Al termine del colloquio le risultanze sono le seguenti:
Il candidato dimostra buone capacità organizzative e gestionali nonché ottime conoscenze professionali in considerazione dell'esperienza maturata, evidenziando una più che buona coerenza con il profilo atteso.

La Commissione, pertanto, attribuisce al colloquio punti 57 su punti 60.

Il Presidente immette nella sala nella quale viene svolto il colloquio il dr. GARIMOLDI Paolo Maria Pietro.

Al termine del colloquio le risultanze sono le seguenti:
Il candidato dimostra discrete capacità organizzative e gestionali nonché discrete conoscenze professionali in considerazione dell'esperienza maturata, evidenziando discreta coerenza con il profilo atteso.

La Commissione, pertanto, attribuisce al colloquio punti 45 su punti 60.

Il Presidente immette nella sala nella quale viene svolto il colloquio il dr. GRASSI Piergiacomo.

Al termine del colloquio le risultanze sono le seguenti:
Il candidato dimostra ottime capacità organizzative e gestionali nonché ottime conoscenze professionali in considerazione dell'esperienza maturata, evidenziando ottima coerenza con il profilo atteso.

La Commissione, pertanto, attribuisce al colloquio punti 59 su punti 60.

AZIENDA SOCIO SANITARIA TERRITORIALE LARIANA

Il Presidente immette nella sala nella quale viene svolto il colloquio il dr. MILANI Paolo.

Al termine del colloquio le risultanze sono le seguenti:
Il candidato dimostra discrete capacità organizzative e gestionali nonché discrete conoscenze professionali in considerazione dell'esperienza maturata, evidenziando discreta coerenza con il profilo atteso.

La Commissione, pertanto, attribuisce al colloquio punti 45 su punti 60.

Il Presidente immette nella sala nella quale viene svolto il colloquio il dr. RANNO Stefano.

Al termine del colloquio le risultanze sono le seguenti:
Il candidato dimostra ottime capacità organizzative e gestionali nonché ottime conoscenze professionali in considerazione dell'esperienza maturata, evidenziando ottima coerenza con il profilo atteso.

La Commissione, pertanto, attribuisce al colloquio punti 58 su punti 60.

La Commissione, al termine del colloquio, prende atto che tutti i candidati hanno conseguito una valutazione pari ad almeno 40/60 e predispone il seguente riepilogo dei punteggi attribuiti ai candidati idonei sommando il punteggio conseguito nella valutazione del curriculum e quello riportato nel colloquio:

CANDIDATO	CURRICULUM SU PUNTI 40	COLLOQUIO SU PUNTI 60	TOTALE SU PUNTI 100
dr. DE GERONIMO Francesco Federico	23,220	40,000	63,220
dr. DONATI Simone	31,045	57,000	88,045
dr. GARIMOLDI Paolo Maria Pietro	24,050	45,000	69,050
dr. GRASSI Piergiacomo	28,312	59,000	87,312
dr. MILANI Paolo	17,764	45,000	62,764
dr. RANNO Stefano	31,827	58,000	89,827

La Commissione, infine, tenuto conto dei punteggi conseguiti, dispone di sottoporre al Direttore Generale la graduatoria dei candidati idonei all'incarico di Direttore della Struttura Complessa Oculistica:

1° - dr. RANNO Stefano	punti 89,827 su punti 100
2° - dr. DONATI Simone	punti 88,045 su punti 100
3° - dr. GRASSI Piergiacomo	punti 87,312 su punti 100
4° - dr. GARIMOLDI Paolo Maria Pietro	punti 69,050 su punti 100
5° - dr. DE GERONIMO Francesco Federico	punti 63,220 su punti 100
6° - dr. MILANI Paolo	punti 62,764 su punti 100

Il presente verbale assume anche il valore di relazione prevista dalla deliberazione della Giunta Regionale n. X/553 del 02.06.2013.

La Commissione, a questo punto, alle ore 13,45, dispone la trasmissione di tutti gli atti del presente avviso unitamente alla suddetta graduatoria dei candidati idonei al Direttore Generale dell'Azienda Socio Sanitaria Territoriale Lariana per i provvedimenti di competenza.

AZIENDA SOCIO SANITARIA TERRITORIALE LARIANA

Letto, confermato e sottoscritto.

IL PRESIDENTE DELLA COMMISSIONE

DR. VEROLINO MARCO

I COMPONENTI


DR.SSA MAZZEI BRUNELLA

DR.SSA ABBIATI GIOVANNA VINCENZINA

DR. MAIONE GIULIO

IL SEGRETARIO

AVV. VINCENZA COZZA


The block contains four handwritten signatures, each on a horizontal line. From top to bottom: 1. A signature that appears to be 'Marco Verolino'. 2. A signature that appears to be 'Brunella Mazzei'. 3. A signature that appears to be 'Giovanna Abbati'. 4. A signature that appears to be 'Vincenza Cozza'.

Documento firmato digitalmente ai sensi della normativa vigente. Il documento originale è conservato digitalmente presso gli archivi informatici dell'ASST Lariana - Ospedale Sant'Anna di Como.

SCHEDA VALUTAZIONE TITOLI

Avviso pubblico di selezione per il conferimento di incarico di Struttura Complessa di durata quinquennale di n. 1 posto di Direttore della Struttura Complessa Oculistica.

Candidato: **DE GERONIMO FRANCESCO FEDERICO**

nato il 23/09/1971 a CATANIA (CT)

ESPERIENZE PROFESSIONALI - ANZIANITA' DI SERVIZIO	Unità mis.	Dal	Ai	mm:gg	% part time Numero Ore sett.	Punti
Attività professionale come dirigente medico nella disciplina a tempo pieno						
• DIRIGENTE MEDICO (disciplina OCULISTICA) presso PRESIDIO OSPEDALIERO DI DOMODOSSOLA (pec: protocollo@pec.aslvo.it) (azienda SSN) - dipendente a t.indet. a tempo pieno - 38 ore/sett. - nessun incarico - competenze: Eseguito numerose prestazioni finalizzate alla diagnosi, terapia e follow-up delle patologie oculari: visite specialistiche oculistiche, visite oculistiche P.S., visite oculistiche riguardanti patologie retiniche e maculari e pazienti diabetici, numerose fluorangiografie con fluoresceina, Ecografie oculari con particolare riguardo alle patologie retiniche, Argon laser, YAG laser, FACO + IOL - causa risoluz. rapp. lavoro: TRASFERIMENTO PRESIDIO OSPEDALIERO DI CAMPOSAMPIERO AULSS 15 ALTA PADOVANA	mesi	17/05/01	17/05/03	024:01	100%	
• ***DIRIGENTE MEDICO (disciplina OCULISTICA) presso AZIENDA ULSS 15 ALTA PADOVANA (pec: protocollo.aulss6@pecveneto.it) (azienda SSN) - dipendente a t.indet. a tempo pieno - 38 ore/sett. - alta special. - competenze: Eseguito numerose prestazioni finalizzate alla diagnosi, terapia e follow-up delle patologie oculari: visite specialistiche oculistiche, visite oculistiche P.S., visite oculistiche ambulatorio macula, visite oculistiche ambulatorio retina/diabetici, visite oculistiche pre laser eccimeri, numerose fluorangiografie con fluoresceina e con verde di indocianina, esame OCT, Ecografie oculari con particolare riguardo alle patologie retiniche e tumorali, Argon laser, YAG laser, Terapia Fotodinamica (PDT) per le maculopatie associate ad iniezioni intravitreali di ANTI-VEGF; Chirurgia segmento anteriore e posteriore. Collaborazione con Ambulatorio Ipovisione Retinite Pigmentosa - Centro Specializzato per la Retinite Pigmentosa della Regione Veneto è il Centro di Riferimento incaricato dalla Deliberazione della Giunta Regionale del Veneto DGRV n. 4095/2003 - causa risoluz. rapp. lavoro: UNIFICAZIONE AZIENDE IN AZIENDA ULSS 6 EUGANEA	mesi	18/05/03	11/04/12	106:25	100%	
• ***DIRIGENTE MEDICO (disciplina OCULISTICA) presso AZIENDA ULSS 15 ALTA PADOVANA (pec: protocollo.aulss6@pecveneto.it) (azienda SSN) - dipendente a t.indet. a tempo pieno - 38 ore/sett. - alta special. - competenze: Eseguito numerose prestazioni finalizzate alla diagnosi, terapia e follow-up delle patologie oculari: visite specialistiche oculistiche, visite oculistiche P.S., visite oculistiche ambulatorio macula, visite oculistiche ambulatorio retina/diabetici, visite oculistiche pre laser eccimeri, numerose fluorangiografie con fluoresceina e con verde di indocianina, esame OCT, Ecografie oculari con particolare riguardo alle patologie retiniche e tumorali, Argon laser, YAG laser, Terapia Fotodinamica (PDT) per le maculopatie associate ad iniezioni intravitreali di ANTI-VEGF; Chirurgia segmento anteriore e posteriore. Collaborazione con Ambulatorio Ipovisione Retinite Pigmentosa - Centro Specializzato per la Retinite Pigmentosa della Regione Veneto è il Centro di Riferimento incaricato dalla Deliberazione della Giunta Regionale del Veneto DGRV n. 4095/2003 - causa risoluz. rapp. lavoro: UNIFICAZIONE AZIENDE IN AZIENDA ULSS 6 EUGANEA	mesi	05/01/13	31/12/16	047:27	100%	
• Periodo elaborato	mesi			178:23	100%	14,897

SCHEDA VALUTAZIONE TITOLI

Avviso pubblico di selezione per il conferimento di incarico di Struttura Complessa di durata quinquennale di n. 1 posto in Direzione della Struttura Complessa Oculistica.

Attività professionale come dirigente medico nella disciplina presso strutture sanitarie estere

• DIRIGENTE MEDICO (disciplina OCULISTICA) presso OOGZIEKENHUIS ZONNESTRAAL FLEVOLAND B.V. (pec: info@oogziekenhuiszonnestraal.nl) (estero) - dipendente a t.det. a tempo pieno - 40 ore/sett. - alta special. - competenze: Eseguito numerose prestazioni finalizzate alla diagnosi, terapia e follow-up delle patologie oculari: visite specialistiche oculistiche, visite oculistiche P.S., visite oculistiche ambulatorio macula, visite oculistiche ambulatorio retina/diabetici, numerose fluorangiografie con fluoresceina e con verde di Indocianina, esame OCT, Argon laser, YAG laser, iniezioni intravitreali di ANTI-VEGF; Chirurgia segmento anteriore. - causa risoluz. rapp. lavoro: RIENTRO IN ITALIA	mesi	01/06/12	30/11/12	006:00	100%	0,200
---	------	----------	----------	--------	------	-------

Attività professionale come dirigente medico con affidamento di incarico dirigenziale nella disciplina a tempo pieno

• DIRIGENTE MEDICO (disciplina OCULISTICA) presso AZIENDA ULSS 6 EUGANEA (pec: protocollo.ulss6@pecveneto.it) (azienda SSN) - dipendente a t.indet. a tempo pieno - 38 ore/sett. - alta special. - competenze: Eseguito numerose prestazioni finalizzate alla diagnosi, terapia e follow-up delle patologie oculari: visite specialistiche oculistiche, visite oculistiche P.S., visite oculistiche ambulatorio macula, visite oculistiche ambulatorio retina/diabetici, visite oculistiche pre laser ecclimeri, numerose fluorangiografie con fluoresceina e con verde di Indocianina, esame OCT, Ecografie oculari con particolare riguardo alle patologie retiniche e tumorali, Argon laser, YAG laser, Terapia Fotodinamica (PDT) per le maculopatie associate ad iniezioni intravitreali di ANTI-VEGF; Chirurgia segmento anteriore e posteriore. Collaborazione con l'Ambulatorio Ipovisione Retinite Pigmentosa - Centro Specializzato per la Retinite Pigmentosa della Regione Veneto e il Centro di Riferimento incaricato dalla Deliberazione della Giunta Regionale del Veneto DGRV n. 4095/2003 - causa risoluz. rapp. lavoro: NESSUNA, SONO ANCORA DIPENDENTE DELL'AZIENDA ULSS 6 EUGANEA	mesi	01/01/17	12/09/24	092:12	100%	
--	------	----------	----------	--------	------	--

• DIRIGENTE MEDICO (disciplina OCULISTICA) presso AZIENDA ULSS 6 EUGANEA (pec: protocollo.ulss6@pecveneto.it) (azienda SSN) - dipendente a t.indet. a tempo pieno - 38 ore/sett. - responsabile struttura semplice - competenze: RESPONSABILE UOS CHIRURGIA VITREORETINICA OSPEDALE DI CAMPOSAMPIERO, ORGANIZZAZIONE DELL'AMBULATORIO RETINA CHIRURGICA, DIAGNOSI, PROGRAMMA TERAPEUTICO, INDICAZIONE CHIRURGICA INTERVENTI DI ROUTINE DI PUCKER MACULARE, FORO MACULARE, FORO LAMELLARE E PSEUDOFORO MACULARE, APPROPRIATA SCELTA INDICAZIONE CHIRURGICA DELLE URGENZE COME DISTACCO DI RETINA - causa risoluz. rapp. lavoro: NESSUNA ATTUALMENTE RESPONSABILE UOS CHIRURGIA VITREORETINICA OSPEDALE DI CAMPOSAMPIERO	mesi	26/10/23	12/09/24	010:18	100%	
--	------	----------	----------	--------	------	--

• Non valutabile in quanto periodo concomitante	mesi	26/10/23	12/09/24	010:18	100%	
• Periodo elaborato	mesi			092:12	100%	8,470

Attività professionale non valutabile

- Competenze gestionali: ABILITAZIONE PER LA TERAPIA GENICA LUXTURNA E FACENTE PARTE DELL'EQUIPE CHIRURGICA DELLA TERAPIA INNOVATIVA GENICA LUXTURNA DELL'OSPEDALE DI CAMPOSAMPIERO (PO)
- Capacità organizzative: RESPONSABILE AMBULATORIO RETINA E DIAGNOSTICA RETINICA DAL 01/09/2018 AL 25/10/2023
- Capacità di direzione: RESPONSABILE UNITA' OPERATIVA SEMPLICE DI CHIRURGIA VITREORETINICA DAL 26/10/2023 AD OGGI.
- DIRIGENTE MEDICO (disciplina OCULISTICA) presso AZIENDA ULSS 15 ALTA PADOVANA (pec:)

18/05/03 31/12/16 163:14 100%

SCHEDA VALUTAZIONE TITOLI

Avviso pubblico di selezione per il conferimento di incarico di Struttura Complessa di durata quinquennale di n. 1 posto di Direttore della Struttura Complessa Oculistica.

protocollo.aulss6@pecveneto.it) (azienda SSN) - dipendente a t.indet. a tempo pieno - 38 ore/sett. - alta special. - competenze: Eseguito numerose prestazioni finalizzate alla diagnosi, terapia e follow-up delle patologie oculari: visite specialistiche oculistiche, visite oculistiche P.S., visite oculistiche ambulatorio macula, visite oculistiche ambulatorio retina/diabetici, visite oculistiche pre-laser ecimert, numerose fluorangiografie con fluoresceina e con verde di indocianina, esame OCT, Ecografie oculari con particolare riguardo alle patologie retiniche e tumorali, Argon-laser, VAG laser, Terapia Fotodinamica (PDT) per le maculopatie associate ad iniezioni intravitreali di ANTI-VEGF; Chirurgia segmento anteriore e posteriore. Collaborazione con l'Ambulatorio Ipovisione Retinite Pigmentosa - Centro Specializzato per la Retinite Pigmentosa della Regione Veneto è il Centro di Riferimento incaricato dalla Deliberazione della Giunta Regionale del Veneto DGRV n. 4095/2003 - causa risoluz. rapp. lavoro: UNIFICAZIONE AZIENDE IN AZIENDA ULSS 6 EUGANEA

Totale ESPERIENZE PROFESSIONALI - ANZIANITA' DI SERVIZIO (max 15.000 p.)

15.000

ESPERIENZE PROFESSIONALI - CASISTICA OPERATORIA, TIPOLOGIA DELLE ISTITUZIONI E TIPOLOGIA E QUALITA' DELLE PRESTAZIONI	Unità mis.	Dal	Al	mm:ss	% part time Numero Ore sett.	Punti
---	------------	-----	----	-------	------------------------------	-------

Tipologia istituzioni in cui sono allocate le strutture e tipologia delle prestazioni erogate

• Istituzione: AZIENDA U.L.S.S. N.6 EUGANEA (pec: n. protocollo.aulss6@pecveneto.it) 1 1.000

Tipologia strutture e delle procedure chirurgiche invasive dr. De Geronimo

• Casistica presso AZIENDA ULSS 6 EUGANEA (pec: n. protocollo.aulss6@pecveneto.it): CHIRURGIA DEL SEGMENTO ANTERIORE E POSTERIORE, CHIRURGIA D'URGENZA, INIEZIONI INTRAVITREALI, ESPERIENZA CON PNEUMORETINOPESSIA 1 7.000

Giudizio della Commissione

• Il candidato risulta aver maturato la propria esperienza professionale presso strutture ospedaliere di grandi dimensioni. La casistica operatoria, riferita all'ultimo decennio, è di buon livello ed evidenzia una spiccata esperienza nel segmento anteriore dell'occhio. 1

Totale ESPERIENZE PROFESSIONALI - CASISTICA OPERATORIA, TIPOLOGIA DELLE ISTITUZIONI E TIPOLOGIA E QUALITA' DELLE PRESTAZIONI (max 15.000 p.)

8.000

ATTIVITA' DI FORMAZIONE, STUDIO, RICERCA E PUBBLICAZIONI - ATTIVITA' DI FORMAZIONE, STUDIO E RICERCA	Unità mis.	Dal	Al	mm:ss	% part time Numero Ore sett.	Punti
--	------------	-----	----	-------	------------------------------	-------

Iniziative di aggiornamento quale docente / relatore / moderatore / responsabile scientifico / tutore / membro della facoltà docente all'ultimo decennio

• Relatore al congresso: Casi complessi: Vitrectomia per retinopatia di Valsalva in ragazzo di 17 anni. Roma - senza esame finale n. 23/05/19 23/05/19 1 0,020

• Relatore al corso: Sierosa centrale complication. Linee guida per la corretta diagnosi e efficace trattamento - senza esame finale n. 25/05/19 25/05/19 1 0,020

• Relatore al corso: Chirurgia Episcelare standardizzata nel distacco di retina reumatico - senza esame finale n. 11/07/21 11/07/21 1 0,020

Iniziative di aggiornamento quale relatore docente all'ultimo decennio

• Partecipante al congresso: XXIII CONGRESSO ESCRS - 27 ECM - senza esame finale n. 05/09/15 09/09/15 1 0,010

• Partecipante al congresso: 16 th of the EUROPEAN SOCIETY OF RETINA SPECIALISTS - 20 ECM - senza esame finale n. 08/09/16 11/09/16 1 0,010

• Partecipante al corso: WHAT'S NEW! 2016 - senza esame finale n. 23/09/16 23/09/16 1 0,010

DE GERONIMO FRANCESCO FEDERICO "omissis"

SCHEDA VALUTAZIONE TITOLI

Avviso pubblico di selezione per il conferimento di incarico di Struttura Complessa di durata quinquennale di n. 1 posto di Direttore della Struttura Complessa Oculistica.

• Partecipante al congresso: FLORETINA 2017 - senza esame finale	n.	27/04/17	30/04/17	1	0,010
• Partecipante al congresso: WORLD GLAUCOMA CONGRESS 2017 - durata 21 ore - senza esame finale	n.	28/05/17	01/07/17	1	0,010
• Partecipante al corso: CORSO BIOMETRIA AVANZATA - VI EDIZIONE - senza esame finale	n.	18/01/19	18/01/19	1	0,010
• Partecipante al congresso: RETINA AROUND THE WORLD - 27 ECM - senza esame finale	n.	27/06/19	30/06/19	1	0,010
• Partecipante al corso: ADVANCED SURGICAL RETINA - 7 HOURS - durata 7 ore - senza esame finale	n.	15/11/19	15/11/19	1	0,010
• Partecipante al corso: ELOS- ELEARING IN OCULAR SURGERY - durata 45 ore - senza esame finale	n.	27/01/20	31/01/20	1	0,010
• Partecipante al corso: ESASO SIMULATOR TRAINING - RETINA SURGERY - senza esame finale	n.	14/04/22	14/04/22	1	0,010
• Partecipante al corso: XII INTERNATIONAL OPHTHALMIC AND OPHTHALMOPLASTIC TRAINING COURSES - senza esame finale	n.	11/05/22	14/05/22	1	0,010
• Partecipante al corso: ESASO GLAUCOMA COURSE - 19,5 ECM - esame finale superato	n.	06/10/22	08/10/22	1	0,010
• Partecipante al congresso: 23rd EURETINA CONGRESS - 24 ECM - senza esame finale	n.	05/10/23	08/10/23	1	0,010
• Partecipante al congresso: FLORETINA JCOOR 2023 - senza esame finale	n.	30/11/23	03/12/23	1	0,010
• Partecipante al corso: 2ND INTERNATIONAL COURSE OF ADVANCED IOL POWER CALCULATION 10° CORSO DI BIOMETRIA AVANZATA - durata 8 ore - senza esame finale	n.	19/01/24	19/01/24	1	0,010
• Partecipante al congresso: VM RETINA MEETING - senza esame finale	n.	02/05/24	04/05/24	1	0,010

Iniziativa di aggiornamento quale update antecedente l'ultimo decennio non valutabile.

• Partecipante al congresso: XXXII CONGRESS ESCRS - 27 ECM - senza esame finale	13/09/14	17/09/14	000:05	100%
---	----------	----------	--------	------

TITOLO non valutabile

• Addestramento professionale presso UNIVERSITA' XII PARIGI HOPITAL INTERCOMMUNAL CRETEIL PROF COSCAS/SOUBRANE (pec: secretariat@creteilophthalmo.fr) - qualifica: FELLOW IN OCULISTICA - 40 ore/sett.	01/02/99	30/07/99	006:00	100%
• Addestramento professionale presso UNIVERSITA' XII PARIGI HOPITAL INTERCOMMUNAL CRETEIL PROF COSCAS/SOUBRANE (pec: secretariat@creteilophthalmo.fr) - qualifica: FELLOW IN OCULISTICA - 40 ore/sett.	10/01/00	10/05/00	004:01	100%
• Partecipante al corso: CHIRURGIA VITREORETINICA - senza esame finale	20/09/17	20/09/17	000:01	100%

Giudizio della Commissione

- L'attività di formazione è caratterizzata dalla partecipazione a varie iniziative di aggiornamento, alcune anche in qualità di relatore.

1

Totale ATTIVITA' DI FORMAZIONE, STUDIO, RICERCA E PUBBLICAZIONI - ATTIVITA' DI FORMAZIONE, STUDIO E RICERCA (max 5.000 p.)

0,020

ATTIVITA' DI FORMAZIONE, STUDIO, RICERCA E PUBBLICAZIONI - PRODUZIONE SCIENTIFICA	Unità mis.	Dal	Al	invalore	di pertinenza (max 5.000 p.)	note
---	------------	-----	----	----------	------------------------------	------

TITOLO non valutabile

• ALTRO: CURRICULUM VITAE	17/05/01	12/09/24	1
---------------------------	----------	----------	---

Giudizio della Commissione

- Il candidato non presenta produzione scientifica.

1

Totale ATTIVITA' DI FORMAZIONE, STUDIO, RICERCA E PUBBLICAZIONI - PRODUZIONE SCIENTIFICA (max 5.000 p.)

0,020

DE GERONIMO FRANCESCO FEDERICO "omissis"

SCHEDA VALUTAZIONE TITOLI

Avviso pubblico di selezione per il conferimento di incarico di Struttura Complessa di durata quinquennale di n. 1 posto di Specialista della
Struttura Complessa Oculistica.

Totale punti DE GERONIMO FRANCESCO FEDERICO 23,220

SCHEDA VALUTAZIONE TITOLI

Avviso pubblico di selezione per il conferimento di incarico di Struttura Complessa di durata quinquennale di n. 1 posto di Direttore della Struttura Complessa Oculistica.

Candidato: **DONATI SIMONE**

nato il 13/03/1975 a BIELLA (BI)

ESPERIENZE PROFESSIONALI - ANZIANITA' DI SERVIZIO	Unità mis.	Dal	Al	mm:ss	% part time Numero Ore sett.	Punti
Attività professionale come dirigente medico nella disciplina a tempo pieno						
• Dirigente medico universitario (disciplina oftalmologia) presso ASST SETTE LAGHI VARESE (pec: protocollo@pec.asst-setteleggi.it) (azienda SSN) - universitario convenzionato a tempo pieno - 22 ore/sett. - nessun incarico - competenze: Referente Servizio di Retina Medica e Chirurgica; Referente Oculista per il Reparto di Patologia Neonatale e Terapia Intensiva Neonatale (- causa risoluz. rapp. lavoro: NESSUNA - Note: Referente nella gestione ambulatoriale (3 medici e 2 infermieri) per la retinopatia diabetica e le sue complicanze mediche e chirurgiche, consulenziale multidisciplinare con diabetologi ed endocrinologi. Attività di gestione e coordinamento della sala operatoria per la chirurgia della retina (circa 150 interventi complessivi annui) con attività di formazione del personale medico e infermieristico. Attività di guardia attiva e reperibilità del Pronto Soccorso oftalmologico. Gestione della turnistica mensile dell'organico dell'UD (12 medici) per tutte le attività ambulatoriali, reperibilità e sala operatoria. Coordinamento dell'attività scientifica e congressuale dell'Unità operativa complessa in collaborazione con la Direzione del Personale di ASST Sette Laghi	mesi	01/07/07	30/09/24	207:00	57.9%	
• Non valutabile in quanto periodo concomitante	mesi	06/10/23	30/09/24	011:25	57.9%	
• Periodo elaborato	mesi			195:08	57.9%	9.417
Attività professionale come dirigente medico con affidamento di incarico dirigenziale nella disciplina a tempo pieno						
• Direttore di struttura semplice (disciplina Oftalmologia pediatrica) presso ASST Sette Laghi Varese (pec: protocollo@pec.asst-setteleggi.it) (azienda SSN) - dipendente a tempo pieno - 22 ore/sett. - responsabile struttura semplice - competenze: Oftalmologia pediatrica: patologie acute e croniche del bambino, chirurgia oculare, diagnostica avanzata neonata - causa risoluz. rapp. lavoro: no - Note: Responsabile dell'organizzazione dell'unità di oftalmologia pediatrica presso il polo Materno Infantile (3 medici, 2 oftalmisti) con responsabilità dell'attività ambulatoriale, consulenziale multidisciplinare, sala operatoria (circa 50 interventi complessivi annui), del servizio di pronto soccorso oftalmologico pediatrico, inclusa turnazione medici strutturati ed in formazione afferenti all'unità. Organizzazione di progetto di screening territoriale per la diagnosi della miopia (età 4 anni) Collaborazione con la SG di Oftalmologia di afferenza, Varese, per l'ottimizzazione delle risorse ed il soddisfacimento dei fabbisogni territoriali. Formazione del personale medico-chirurgico. Coordinamento dell'attività scientifica e congressuale. Valutazione delle performance relativamente a competenze professionali e risultati conseguiti.	mesi	06/10/23	30/09/24	011:25	57.9%	0.628
Attività professionale non valutabile						
• Capacità di direzione: Direttore della Struttura semplice di Oftalmologia Pediatrica - Ospedale Filippo Del Ponte - ASST Sette Laghi - Varese - Note: Gestione organizzativa dei percorsi di screening neonatale, Gestione dello screening in età prescolare a livello territoriale, Gestione delle attività di sala operatoria dal preincasso al follow del bimbo sottoposto a chirurgia oculare						
• Capacità organizzative: Esperienza nei sistemi innovativi quali						

DONATI SIMONE "omissis"

SCHEDA VALUTAZIONE TITOLI

Avviso pubblico di selezione per il conferimento di incarico di Struttura Complessa di durata quinquennale di n. 1 posto di Struttura Complessa Oculistica.

- telemedicina, sistemi di second opinion a distanza per patologie oculari nell'adulto e nel bambino, sistemi di e-Health o Creazione di sistemi informatici a supporto delle attività ambulatoriali periferiche Hub and Spoke con centri di riferimento per la cura della retinopatia diabetica e delle maculopatie - Note: Realizzazione di progettualità trasversali all'Azienda con promozione di interazioni tra i professionisti della materia (oculisti, ingegneri, informatici) operanti negli altri presidi e nelle strutture territoriali (concetto di HUB and Spoke per eHealth).
- Capacità organizzative: Esperienza nei sistemi innovativi quali telemedicina, sistemi di second opinion a distanza per patologie oculari nell'adulto e nel bambino, sistemi di e-Health o Partecipazione alla creazione di un supporto informatico per second opinion tra specializzandi in oftalmologia
 - Capacità organizzative: Esperienza nell'organizzazione di studi clinici sperimentali di carattere osservazionale ed interventistico.
 - Competenze gestionali: 2023 oggi: referente aziendale per le distrofie retiniche ereditarie (Progetto regionale Organizzazione di percorsi assistenziali di diagnosi ed ottimizzazione delle cure delle persone affette da distrofie retiniche ereditarie: il modello di Regione Lombardia DR XI/7881
 - Capacità organizzative: Esperienza nella gestione e organizzazione di strutture ambulatoriali di secondo livello di ambito medico e chirurgico
 - Capacità organizzative: Esperienza nella creazione del percorso riabilitativo del paziente con ipovisione per maculopatia e glaucoma
 - Capacità organizzative: Esperienza nella definizione di linee guida per la diagnostica ed il trattamento delle patologie oculari, in particolare per le maculopatie e l'utilizzo dei farmaci anti VEGF. (Partecipazione ad Advisory Board nazionali ed internazionali)
 - Capacità organizzative: Esperienza nell'organizzazione del lavoro di un team di medici in una struttura complessa (responsabile delle attività dei medici in formazione della Scuola di Specialità).
 - Competenze tecniche: ATS Insubria - Medico prescrittore per ausili visivi per ipovedenti in età infantile e adulta
 - Medico di Continuità Assistenziale (disciplina Medicina Generale) presso ASL Biella (pec: ufficio.protocollo@cert.asibi.piemonte.it.) (azienda SSN) - dipendente a t.det. a part time - 12 ore/sett. - nessun incarico - competenze: Medicina generale e medicina d'urgenza - causa risoluz. rapp. lavoro: Impiego a tempo pieno per corso di specializzazione
 - ALTRO: Attività clinica multidisciplinare per la diagnosi e il trattamento di patologie oculari con interesse sistemico in supporto della U.O. Malattie infettive e Tropicali
 - ALTRO: Collaborazione multispecialistica svolta nella fase diagnostica pre e post operatoria del paziente affetto da patologie invasive e infiltrative con interessamento dell'orbita, nel follow up ambulatoriale e nella fase di sala operatoria con approccio chirurgico che coinvolge la figura del Chirurgo Maxillo-Facciale, Otorino, Oculista e Neurochirurgo
 - ALTRO: Collaborazione trasversale con tutte le unità operative omologhe e con tutte le Strutture aziendali e Interaziendali: approccio multidisciplinare alle patologie oculari e dell'orbita, in particolare tra ASST SetteLaghi e Lariana
 - ALTRO: Attitudine alla promozione di un clima collaborativo tra tutte le figure professionali della Struttura, con dimostrata

01/12/01	31/12/05	048:00	100%
01/10/10	30/09/24	168:00	100%
01/01/12	30/09/24	153:00	100%
01/01/13	30/09/24	141:00	100%
01/01/15	30/09/24	117:00	100%

SCHEDA VALUTAZIONE TITOLI

Avviso pubblico di selezione per il conferimento di incarico di Struttura Complessa di durata quinquennale di n. 1 posto di Direttore della Struttura Complessa Oculistica.

competenza nel lavoro in team e nello sviluppo di modelli basati sulle attività multi professionali e multidisciplinari. Attività clinica multidisciplinare per la diagnosi e il trattamento di patologie oculari con coinvolgimento dell'orbita, di tipo traumatico, da Pronto Soccorso o invasivo, in collaborazione con il team maxillo facciale

- Professore associato (disciplina oftalmologia) presso Università dell'Insubria (pec: ateneo@pec.uninsubria.it) (PA) - dipendente a t.indet. a tempo pieno - 20 ore/sett. - nessun incarico - competenze: Area di ricerca: patologie degenerative oculari e riabilitazione in ipovisione; patologie oculari neonati e ereditarie - causa risoluz. rapp. lavoro: no - Note: Cattedra di patologia dell'apparato visivo - Corso di Laurea Magistrale in Medicina e Chirurgia - 150 studenti/anno. Gestione di tirocini formativi e abilitanti per la professione medica
- ALTRO: Attitudine all'introduzione e all'implementazione di modelli organizzativi e professionali innovativi, incluso l'utilizzo di eventuali nuove tecniche operatorie ed assistenziali, per il miglioramento continuo della qualità delle cure e dell'assistenza

10/02/20 30/09/24 055:21 100%

01/11/21 31/10/23 024:00 100%

Totale ESPERIENZE PROFESSIONALI - ANZIANITA' DI SERVIZIO (max 15.000 p.)

ESPERIENZE PROFESSIONALI - CASISTICA OPERATORIA, TIPOLOGIA DELLE ISTITUZIONI E TIPOLOGIA E QUALITA' DELLE PRESTAZIONI	Unità mis.	Dal	Al	mm:gg	% part time Numero Ore sett.	Punti
---	------------	-----	----	-------	---------------------------------	-------

Tipologia Istituzioni in cui sono allocate le strutture e tipologia delle prestazioni erogate

- Istituzione: ASST Sette Laghi Varese (pec: protocollo@pec.asst-settelaghi.it) n. 1 1.000

Casistica chirurgica e delle procedure chirurgiche invasive dr. Donati

- Casistica presso ASST Sette Laghi, Varese (pec: protocollo@pec.asst-settelaghi.it): casistica prestazioni ambulatoriali e chirurgiche n. 1 10.000

Non valutabile

- Competenze tecniche: Chirurgia Vitreo retinica: più di 1800 interventi come primo e secondo operatore dal 2007 ad oggi. Chirurgia della Cataratta: più di 1200 interventi come primo e secondo operatore dal 2007 ad oggi. Chirurgia dell'orbita: più di 50 interventi per ricostruzione oculare, enucleazione e traumi oculari severi. Chirurgia degli annessi oculari: più di 100 interventi per patologie palpebrali minori. Iniezioni intravitreali: più di 5000 trattamenti intravitreali ed impianti intraoculari dal 2007 ad oggi. Trattamenti fotocoagulativi laser: più di 500 sedute di trattamento laser per patologie retiniche. Chirurgia Oftalmologica Pediatrica: attività come primo e secondo operatore in più di 60 interventi per cataratta congenita, strabismo, ptosi, CNDO in bimbi <14 aa.

Giudizio della Commissione

- Il candidato risulta aver maturato la propria esperienza professionale presso struttura ospedaliera di grandi dimensioni. La casistica operatoria, riferita all'ultimo decennio, è di buon livello ed evidenzia esperienze anche sul segmento posteriore dell'occhio.

1


Totale ESPERIENZE PROFESSIONALI - CASISTICA OPERATORIA, TIPOLOGIA DELLE ISTITUZIONI E TIPOLOGIA E QUALITA' DELLE PRESTAZIONI (max 15.000 p.)

11.000




ATTIVITA' DI FORMAZIONE, STUDIO, RICERCA E PUBBLICAZIONI - ATTIVITA' DI FORMAZIONE, STUDIO E RICERCA	Unità mis.	Dal	Al	mm:gg	% part time Numero Ore sett.	Punti
--	------------	-----	----	-------	---------------------------------	-------

Titolo non valutabile requisito di ammissione

- Laurea Magistrale Medicina e Chirurgia conseguito il 14/10/2001 (durata 6 anni) presso Università del Piemonte

14/10/01

DONATI SIMONE "omissis"

SCHEDA VALUTAZIONE TITOLI

Avviso pubblico di selezione per il conferimento di incarico di Struttura Complessa di durata quinquennale di n. 1 posto di Direttore della
Struttura Complessa Oculistica.

Orientale (pec: protocollo@pec.unlupo.it) - Note: Votazione
110/110 e lode

- Laurea specialistica Specializzazione In Oftalmologia conseguita il 07/11/2006 (durata 4 anni) presso Università Vita e Salute - Ospedale San Raffaele (pec: unlup@pec.it) - Note: Votazione 70/70 e lode

07/11/06

Corso di formazione manageriale

- Corso di formazione manageriale Corso Di Alta Formazione In Budgeting e Negoziazione per loculistica - BUDGETING ACADEMY, conseguito il 30/11/2019 (durata 0.1 anni) presso LIUC - Castellanza (pec: ufficio.amministrazione@pec.liuc.it)

n.

30/11/19

1

- Corso di formazione manageriale Management e Innovazione In Sanità conseguito il 30/09/2024 (durata 0.5 anni) presso LIUC Castellanza (pec: ufficio.amministrazione@pec.liuc.it) - Note: Polis Lombardia - Accademia di Formazione per il Servizio Socio-sanitario Lombardo (AFSSL), avvio previsto per il 14 novembre 2024.

n.

30/09/24

1

- Corso di formazione manageriale Corso Di Alta Formazione In Budgeting e Negoziazione per loculistica - BUDGETING ACADEMY, conseguito il 30/09/2024 (durata 0.1 anni) presso LIUC - Castellanza (pec: ufficio.amministrazione@pec.liuc.it) - Note: Seconda edizione del corso in corso di svolgimento dal 9/09/2024 al 29/10/2024

n.

30/09/24

1

Partecipazione a Corso Universitario di Perfezionamento e/o Master

- Corso di perfezionamento universitario REVISIONI SISTEMATICHE E META-ANALISI COCHRANE conseguito il 31/10/2014 (durata 1 anni) presso Università di Modena e Reggio Emilia (pec: urp@pec.unimore.it)

n.

31/10/14

1

0,030

Attività didattiche presso corsi di laurea o corsi di specializzazione riferiti al personale medico

- A.A. 2024-2025 - Insegnamento (24 ore) della materia patologie organi di senso - corso di studio: medicina e chirurgia presso Università dell'Insubria (pec: ateneo@pec.uninsubria.it)

a.a.

1

0,050

- A.A. 2022-2023 - Insegnamento (24 ore) della materia patologie organi di senso - corso di studio: medicina e chirurgia presso Università dell'Insubria (pec: ateneo@pec.uninsubria.it)

a.a.

1

0,050

- A.A. 2023-2024 - Insegnamento (24 ore) della materia patologie organi di senso - corso di studio: medicina e chirurgia presso Università dell'Insubria (pec: ateneo@pec.uninsubria.it)

a.a.

1

0,050

- A.A. 2021-2022 - Insegnamento (24 ore) della materia patologie organi di senso - corso di studio: medicina e chirurgia presso Università dell'Insubria (pec: ateneo@pec.uninsubria.it)

a.a.

1

0,050

- A.A. 2020-2021 - Insegnamento (24 ore) della materia patologie organi di senso - corso di studio: medicina e chirurgia presso Università dell'Insubria (pec: ateneo@pec.uninsubria.it)

a.a.

1

0,050

- A.A. 2019-2020 - Insegnamento (24 ore) della materia patologie organi di senso - corso di studio: medicina e chirurgia presso Università dell'Insubria (pec: ateneo@pec.uninsubria.it)

a.a.

1

0,050

- A.A. 2023-2024 - Insegnamento (4 ore) della materia anatomofisiologia dell'apparato visivo - corso di studio: scuola di specializzazione in oftalmologia presso università di Pavia (pec: amministrazione-centrale@certunipv.it)

a.a.

1

0,050

- A.A. 2023-2024 - Insegnamento (4 ore) della materia semeiotica - corso di studio: scuola di specializzazione in oftalmologia presso università di Pavia (pec: amministrazione-centrale@certunipv.it)

a.a.

1

0,050

- A.A. 2022-2023 - Insegnamento (4 ore) della materia anatomofisiologia dell'apparato visivo - corso di studio: scuola di specializzazione in oftalmologia presso università di Pavia (pec: amministrazione-centrale@certunipv.it)

a.a.

1

0,050

- A.A. 2022-2023 - Insegnamento (4 ore) della materia semeiotica - corso di studio: scuola di specializzazione in oftalmologia presso università di Pavia (pec: amministrazione-centrale@certunipv.it)

a.a.

1

0,050

DONATI SIMONE "omissis"

SCHEDA VALUTAZIONE TITOLI

Avviso pubblico di selezione per il conferimento di incarico di Struttura Complessa di durata quinquennale di n. 1 posto di Direttore della Struttura Complessa Oculistica.
centrale@cert.unibs.it)

• A.A. 2022-2023 - Insegnamento (4 ore) della materia semeiotica II anno - corso di studio: scuola di specializzazione in oftalmologia presso università di Brescia (pec: ammicentr@cert.unibs.it)	a.a.	1	0,050
• A.A. 2022-2023 - Insegnamento (4 ore) della materia farmacologia oculare II anno - corso di studio: scuola di specializzazione in oftalmologia presso università di Brescia (pec: ammicentr@cert.unibs.it)	a.a.	1	0,050
• A.A. 2021-2022 - Insegnamento (4 ore) della materia semeiotica II anno - corso di studio: scuola di specializzazione in oftalmologia presso università di Brescia (pec: ammicentr@cert.unibs.it)	a.a.	1	0,050
• A.A. 2020-2021 - Insegnamento (4 ore) della materia semeiotica II anno - corso di studio: scuola di specializzazione in oftalmologia presso università di Brescia (pec: ammicentr@cert.unibs.it)	a.a.	1	0,050
• A.A. 2019-2020 - Insegnamento (4 ore) della materia semeiotica II anno - corso di studio: scuola di specializzazione in oftalmologia presso università di Brescia (pec: ammicentr@cert.unibs.it)	a.a.	1	0,050
• A.A. 2018-2019 - Insegnamento (4 ore) della materia semeiotica II anno - corso di studio: scuola di specializzazione in oftalmologia presso università di Brescia (pec: ammicentr@cert.unibs.it)	a.a.	1	0,050
• A.A. 2017-2018 - Insegnamento (4 ore) della materia semeiotica II anno - corso di studio: scuola di specializzazione in oftalmologia presso università di Brescia (pec: ammicentr@cert.unibs.it)	a.a.	1	0,050
• A.A. 2021-2022 - Insegnamento (4 ore) della materia farmacologia oculare II anno - corso di studio: scuola di specializzazione in oftalmologia presso università di Brescia (pec: ammicentr@cert.unibs.it)	a.a.	1	0,050
• A.A. 2020-2021 - Insegnamento (4 ore) della materia farmacologia oculare II anno - corso di studio: scuola di specializzazione in oftalmologia presso università di Brescia (pec: ammicentr@cert.unibs.it)	a.a.	1	0,050
• A.A. 2019-2020 - Insegnamento (4 ore) della materia farmacologia oculare II anno - corso di studio: scuola di specializzazione in oftalmologia presso università di Brescia (pec: ammicentr@cert.unibs.it)	a.a.	1	0,050
• A.A. 2018-2019 - Insegnamento (4 ore) della materia farmacologia oculare II anno - corso di studio: scuola di specializzazione in oftalmologia presso università di Brescia (pec: ammicentr@cert.unibs.it)	a.a.	1	0,050
• A.A. 2017-2018 - Insegnamento (4 ore) della materia farmacologia oculare II anno - corso di studio: scuola di specializzazione in oftalmologia presso università di Brescia (pec: ammicentr@cert.unibs.it)	a.a.	1	0,050
• A.A. 2023-2024 - Insegnamento (4 ore) della materia semeiotica II anno - corso di studio: scuola di specializzazione in oftalmologia presso università di Brescia (pec: ammicentr@cert.unibs.it)	a.a.	1	0,050
• A.A. 2023-2024 - Insegnamento (4 ore) della materia farmacologia oculare II anno - corso di studio: scuola di specializzazione in oftalmologia presso università di Brescia (pec: ammicentr@cert.unibs.it)	a.a.	1	0,050
• A.A. 2023-2024 - Insegnamento (4 ore) della materia clinica del segmento posteriore III anno - corso di studio: scuola di specializzazione in oftalmologia presso università di Brescia (pec: ammicentr@cert.unibs.it)	a.a.	1	0,050
• A.A. 2022-2023 - Insegnamento (4 ore) della materia clinica del	a.a.	1	0,050

SCHEDA VALUTAZIONE TITOLI

Avviso pubblico di selezione per il conferimento di Incarico di Struttura Complessa di durata quinquennale (art. 1, paragrafo 1, comma 1 della Legge n. 30 del 28.2.1999) della
Struttura Complessa Oculistica.

segmento posteriore III anno - corso di studio: scuola di specializzazione in oftalmologia presso università di Brescia (pec: ammcentr@cert.unibs.it)				
• A.A. 2021-2022 - insegnamento (4 ore) della materia clinica del segmento posteriore III anno - corso di studio: scuola di specializzazione in oftalmologia presso università di Brescia (pec: ammcentr@cert.unibs.it)	a.a.	1	0,050	
• A.A. 2020-2021 - insegnamento (4 ore) della materia clinica del segmento posteriore III anno - corso di studio: scuola di specializzazione in oftalmologia presso università di Brescia (pec: ammcentr@cert.unibs.it)	a.a.	1	0,050	
• A.A. 2019-2020 - insegnamento (4 ore) della materia clinica del segmento posteriore III anno - corso di studio: scuola di specializzazione in oftalmologia presso università di Brescia (pec: ammcentr@cert.unibs.it)	a.a.	1	0,050	
• A.A. 2018-2019 - insegnamento (4 ore) della materia clinica del segmento posteriore III anno - corso di studio: scuola di specializzazione in oftalmologia presso università di Brescia (pec: ammcentr@cert.unibs.it)	a.a.	1	0,050	
• A.A. 2017-2018 - insegnamento (4 ore) della materia clinica del segmento posteriore III anno - corso di studio: scuola di specializzazione in oftalmologia presso università di Brescia (pec: ammcentr@cert.unibs.it)	a.a.	1	0,050	
• A.A. 2018-2019 - insegnamento (4 ore) della materia SEMIOTICA CLINICA OCULARE DIDATTICA OFTALMOLOGIA I anno - corso di studio: scuola di specializzazione in oftalmologia presso università di Brescia (pec: ammcentr@cert.unibs.it)	a.a.	1	0,050	
• A.A. 2019-2020 - insegnamento (4 ore) della materia SEMIOTICA CLINICA OCULARE DIDATTICA OFTALMOLOGIA I anno - corso di studio: scuola di specializzazione in oftalmologia presso università di Brescia (pec: ammcentr@cert.unibs.it)	a.a.	1	0,050	
• A.A. 2017-2018 - insegnamento (4 ore) della materia CLINICA E CHIRURGIA DELLE ALTERAZIONI DELLA 'MOTILITA' OCULARE DIDATTICA OFTALMOLOGIA - corso di studio: scuola di specializzazione in oftalmologia presso università di Brescia (pec: ammcentr@cert.unibs.it)	a.a.	1	0,050	
• A.A. 2017-2018 - insegnamento (4 ore) della materia ONCOLOGIA OCULARE: CLINICA E CHIRURGIA DIDATTICA - corso di studio: scuola di specializzazione in oftalmologia presso università di Brescia (pec: ammcentr@cert.unibs.it)	a.a.	1	0,050	
• A.A. 2023-2024 - insegnamento (10 ore) della materia tutoraggio attività professionalizzante clinica e chirurgica oculare - corso di studio: scuola di specializzazione in oftalmologia presso università di Brescia (pec: ammcentr@cert.unibs.it)	a.a.	1	0,050	
• A.A. 2022-2023 - insegnamento (10 ore) della materia tutoraggio attività professionalizzante clinica e chirurgica oculare - corso di studio: scuola di specializzazione in oftalmologia presso università di Brescia (pec: ammcentr@cert.unibs.it)	a.a.	1	0,050	
• A.A. 2021-2022 - insegnamento (10 ore) della materia tutoraggio attività professionalizzante clinica e chirurgica oculare - corso di studio: scuola di specializzazione in oftalmologia presso università di Brescia (pec: ammcentr@cert.unibs.it)	a.a.	1	0,050	
• A.A. 2020-2021 - insegnamento (10 ore) della materia tutoraggio attività professionalizzante clinica e chirurgica oculare - corso di studio: scuola di specializzazione in oftalmologia presso università di Brescia (pec: ammcentr@cert.unibs.it)	a.a.	1	0,050	
• A.A. 2019-2020 - insegnamento (10 ore) della materia	a.a.	1	0,050	

SCHEDA VALUTAZIONE TITOLI

Avviso pubblico di selezione per il conferimento di incarico di Struttura Complessa di durata quinquennale di n. 1 posto di Direttore della
Struttura Complessa Oculistica.

tutoraggio attività professionalizzante clinica e chirurgica oculare - corso di studio: scuola di specializzazione in oftalmologia presso università di Brescia (pec: ammicentr@cert.unibs.it)			
• A.A. 2017-2018 - Insegnamento (10 ore) della materia tutoraggio attività professionalizzante clinica e chirurgica oculare - corso di studio: scuola di specializzazione in oftalmologia presso università di Brescia (pec: ammicentr@cert.unibs.it)	a.a.	1	0,050
• A.A. 2015-2016 - Insegnamento (10 ore) della materia tutoraggio attività professionalizzante clinica e chirurgica oculare - corso di studio: scuola di specializzazione in oftalmologia presso università di Brescia (pec: ammicentr@cert.unibs.it)	a.a.	1	0,050
• A.A. 2016-2017 - Insegnamento (10 ore) della materia tutoraggio attività professionalizzante clinica e chirurgica oculare - corso di studio: scuola di specializzazione in oftalmologia presso università di Brescia (pec: ammicentr@cert.unibs.it)	a.a.	1	0,050
• A.A. 2020-2021 - Insegnamento (10 ore) della materia tutoraggio attività professionalizzante chirurgia oculare - corso di studio: Scuola di Specializzazione in Oftalmologia presso Università dell'Insubria (pec: ateneo@pec.uninsubria.it)	a.a.	1	0,050
• A.A. 2019-2020 - Insegnamento (10 ore) della materia tutoraggio attività professionalizzante chirurgia oculare - corso di studio: Scuola di Specializzazione in Oftalmologia presso Università dell'Insubria (pec: ateneo@pec.uninsubria.it)	a.a.	1	0,050
• A.A. 2018-2019 - Insegnamento (10 ore) della materia tutoraggio attività professionalizzante chirurgia oculare - corso di studio: Scuola di Specializzazione in Oftalmologia presso Università dell'Insubria (pec: ateneo@pec.uninsubria.it)	a.a.	1	0,050
• A.A. 2017-2018 - Insegnamento (10 ore) della materia tutoraggio attività professionalizzante chirurgia oculare - corso di studio: Scuola di Specializzazione in Oftalmologia presso Università dell'Insubria (pec: ateneo@pec.uninsubria.it)	a.a.	1	0,050
• A.A. 2016-2017 - Insegnamento (10 ore) della materia tutoraggio attività professionalizzante chirurgia oculare - corso di studio: Scuola di Specializzazione in Oftalmologia presso Università dell'Insubria (pec: ateneo@pec.uninsubria.it)	a.a.	1	0,050
• A.A. 2014-2015 - Insegnamento (10 ore) della materia tutoraggio attività professionalizzante chirurgia oculare - corso di studio: Scuola di Specializzazione in Oftalmologia presso Università dell'Insubria (pec: ateneo@pec.uninsubria.it)	a.a.	1	0,050
• A.A. 2022-2023 - insegnamento (4 ore) della materia patologie oculari comuni - corso di studio: Corso di Formazione per Medici di Medicina Generale presso Università dell'Insubria (pec: ateneo@pec.uninsubria.it)	a.a.	1	0,050
• A.A. 2021-2022 - insegnamento (4 ore) della materia patologie oculari comuni - corso di studio: Corso di Formazione per Medici di Medicina Generale presso Università dell'Insubria (pec: ateneo@pec.uninsubria.it)	a.a.	1	0,050
• A.A. 2020-2021 - insegnamento (4 ore) della materia patologie oculari comuni - corso di studio: Corso di Formazione per Medici di Medicina Generale presso Università dell'Insubria (pec: ateneo@pec.uninsubria.it)	a.a.	1	0,050
• A.A. 2019-2020 - insegnamento (4 ore) della materia patologie oculari comuni - corso di studio: Corso di Formazione per Medici di Medicina Generale presso Università dell'Insubria (pec: ateneo@pec.uninsubria.it)	a.a.	1	0,050
• A.A. 2018-2019 - insegnamento (4 ore) della materia patologie oculari comuni - corso di studio: Corso di Formazione per Medici di Medicina Generale presso Università dell'Insubria (pec: ateneo@pec.uninsubria.it)	a.a.	1	0,050

SCHEDA VALUTAZIONE TITOLI

Avviso pubblico di selezione per il conferimento di incarico di Struttura Complessa di durata quinquennale di n. 1 posto di Direttore della
Struttura Complessa Oculistica.

• A.A. 2022-2023 - insegnamento (4 ore) della materia patologie oculari di interesse ambulatoriale - corso di studio: Corso di Formazione per Medici di Medicina Generale presso Università dell'Insubria (pec: ateneo@pec.uninsubria.it)	a.a.	1	0,050
• A.A. 2021-2022 - insegnamento (4 ore) della materia patologie oculari di interesse ambulatoriale - corso di studio: Corso di Formazione per Medici di Medicina Generale presso Università dell'Insubria (pec: ateneo@pec.uninsubria.it)	a.a.	1	0,050
• A.A. 2020-2021 - insegnamento (4 ore) della materia patologie oculari di interesse ambulatoriale - corso di studio: Corso di Formazione per Medici di Medicina Generale presso Università dell'Insubria (pec: ateneo@pec.uninsubria.it)	a.a.	1	0,050
• A.A. 2019-2020 - insegnamento (4 ore) della materia patologie oculari di interesse ambulatoriale - corso di studio: Corso di Formazione per Medici di Medicina Generale presso Università dell'Insubria (pec: ateneo@pec.uninsubria.it)	a.a.	1	0,050
• A.A. 2023-2024 - insegnamento (2 ore) della materia Emergenze oculari - corso di studio: Scuola di Specializzazione in Urgenza Emergenza presso Università dell'Insubria (pec: ateneo@pec.uninsubria.it)	a.a.	1	0,050
• A.A. 2022-2023 - insegnamento (2 ore) della materia Emergenze oculari - corso di studio: Scuola di Specializzazione in Urgenza Emergenza presso Università dell'Insubria (pec: ateneo@pec.uninsubria.it)	a.a.	1	0,050
• A.A. 2021-2022 - insegnamento (2 ore) della materia Emergenze oculari - corso di studio: Scuola di Specializzazione in Urgenza Emergenza presso Università dell'Insubria (pec: ateneo@pec.uninsubria.it)	a.a.	1	0,050
• A.A. 2015-2016 - insegnamento (4 ore) della materia Attività Didattica Elettiva Corso di Laurea Magistrale in MEDICINA E CHIRURGIA: Imaging in Oftalmologia, Genetica Oculare, Organizzazione di una sala operatoria in Oftalmologia - corso di studio: medicina e chirurgia presso Università dell'Insubria (pec: ateneo@pec.uninsubria.it)	a.a.	1	0,050
• A.A. 2017-2018 - insegnamento (3 ore) della materia Patologie oculari in alta quota - corso di studio: Master Internazionale in Medicina di Montagna presso Università dell'Insubria (pec: ateneo@pec.uninsubria.it) - Note: Enti patrocinanti: EURAC Research - Bolzano, Institute of Mountain Medicine and Emergency - Bolzano, Università dell'Insubria - Varese	a.a.	1	0,050
• A.A. 2017-2018 - insegnamento (3 ore) della materia Patologie oculari in alta quota - corso di studio: Master Internazionale in Medico per Spedizioni presso Università dell'Insubria (pec: ateneo@pec.uninsubria.it) - Note: Enti patrocinanti: EURAC Research - Bolzano, Institute of Mountain Medicine and Emergency - Bolzano, Università dell'Insubria - Varese	a.a.	1	0,050
• A.A. 2020-2021 - insegnamento (2 ore) della materia Emergenze oculari - corso di studio: Scuola di Specializzazione in Urgenza Emergenza presso Università dell'Insubria (pec: ateneo@pec.uninsubria.it)	a.a.	1	0,050
• A.A. 2019-2020 - insegnamento (2 ore) della materia Emergenze oculari - corso di studio: Scuola di Specializzazione in Urgenza Emergenza presso Università dell'Insubria (pec: ateneo@pec.uninsubria.it)	a.a.	1	0,050
• A.A. 2018-2019 - insegnamento (2 ore) della materia Emergenze oculari - corso di studio: Scuola di Specializzazione in Urgenza Emergenza presso Università dell'Insubria (pec: ateneo@pec.uninsubria.it)	a.a.	1	0,050
• A.A. 2023-2024 - insegnamento (2 ore) della materia Patologie oculari di interesse endocrinologico - corso di studio: Scuola di Specializzazione in Endocrinologia presso Università dell'Insubria (pec: ateneo@pec.uninsubria.it)	a.a.	1	0,050

SCHEDA VALUTAZIONE TITOLI

Avviso pubblico di selezione per il conferimento di incarico di Struttura Complessa di durata quinquennale di n. 1 posto di Direttore della Struttura Complessa Oculistica.

• A.A. 2022-2023 - Insegnamento (2 ore) della materia Patologie oculari di interesse endocrinologico - corso di studio: Scuola di Specializzazione in Endocrinologia presso Università dell'Insubria (pec: ateneo@pec.uninsubria.it)	a.a.	1	0,050
• A.A. 2021-2022 - Insegnamento (2 ore) della materia Patologie oculari di interesse endocrinologico - corso di studio: Scuola di Specializzazione in Endocrinologia presso Università dell'Insubria (pec: ateneo@pec.uninsubria.it)	a.a.	1	0,050
• A.A. 2020-2021 - Insegnamento (2 ore) della materia Patologie oculari di interesse endocrinologico - corso di studio: Scuola di Specializzazione in Endocrinologia presso Università dell'Insubria (pec: ateneo@pec.uninsubria.it)	a.a.	1	0,050
• A.A. 2019-2020 - Insegnamento (2 ore) della materia Patologie oculari di interesse endocrinologico - corso di studio: Scuola di Specializzazione in Endocrinologia presso Università dell'Insubria (pec: ateneo@pec.uninsubria.it)	a.a.	1	0,050
• A.A. 2018-2019 - Insegnamento (2 ore) della materia Patologie oculari di interesse endocrinologico - corso di studio: Scuola di Specializzazione in Endocrinologia presso Università dell'Insubria (pec: ateneo@pec.uninsubria.it)	a.a.	1	0,050
• A.A. 2017-2018 - Insegnamento (2 ore) della materia Patologie oculari di interesse endocrinologico - corso di studio: Scuola di Specializzazione in Endocrinologia presso Università dell'Insubria (pec: ateneo@pec.uninsubria.it)	a.a.	1	0,050
• A.A. 2023-2024 - Insegnamento (3 ore) della materia Patologie oculari in alta quota - corso di studio: Master Internazionale in Medicina di Montagna presso Università dell'Insubria (pec: ateneo@pec.uninsubria.it) - Note: Enti patrocinanti: EURAC Research - Bolzano, Institute of Mountain Medicine and Emergency - Bolzano, Università dell'Insubria - Varese	a.a.	1	0,050
• A.A. 2022-2023 - Insegnamento (3 ore) della materia Patologie oculari in alta quota - corso di studio: Master Internazionale in Medicina di Montagna presso Università dell'Insubria (pec: ateneo@pec.uninsubria.it) - Note: Enti patrocinanti: EURAC Research - Bolzano, Institute of Mountain Medicine and Emergency - Bolzano, Università dell'Insubria - Varese	a.a.	1	0,050
• A.A. 2021-2022 - Insegnamento (3 ore) della materia Patologie oculari in alta quota - corso di studio: Master Internazionale in Medicina di Montagna presso Università dell'Insubria (pec: ateneo@pec.uninsubria.it) - Note: Enti patrocinanti: EURAC Research - Bolzano, Institute of Mountain Medicine and Emergency - Bolzano, Università dell'Insubria - Varese	a.a.	1	0,050
• A.A. 2022-2023 - Insegnamento (3 ore) della materia Patologie dell'orbita - approccio chirurgico - corso di studio: Master Internazionale in Chirurgia dell'Orbita e del Basicranio presso Università dell'Insubria (pec: ateneo@pec.uninsubria.it)	a.a.	1	0,050
• A.A. 2020-2021 - Insegnamento (3 ore) della materia Patologie oculari in alta quota - corso di studio: Master Internazionale in Medicina di Montagna presso Università dell'Insubria (pec: ateneo@pec.uninsubria.it) - Note: Enti patrocinanti: EURAC Research - Bolzano, Institute of Mountain Medicine and Emergency - Bolzano, Università dell'Insubria - Varese	a.a.	1	0,050
• A.A. 2019-2020 - Insegnamento (3 ore) della materia Patologie oculari in alta quota - corso di studio: Master Internazionale in Medicina di Montagna presso Università dell'Insubria (pec: ateneo@pec.uninsubria.it) - Note: Enti patrocinanti: EURAC Research - Bolzano, Institute of Mountain Medicine and Emergency - Bolzano, Università dell'Insubria - Varese	a.a.	1	0,050
• A.A. 2018-2019 - Insegnamento (3 ore) della materia Patologie oculari in alta quota - corso di studio: Master Internazionale in Medicina di Montagna presso Università dell'Insubria (pec: ateneo@pec.uninsubria.it) - Note: Enti patrocinanti: EURAC Research - Bolzano, Institute of Mountain Medicine and	a.a.	1	0,050

SCHEDA VALUTAZIONE TITOLI

Avviso pubblico di selezione per il conferimento di incarico di Struttura Complessa di durata quinquennale di n. 1 posto di Direttore della
Struttura Complessa Oculistica.

Emergency - Bozzano, Università dell'Insubria - Varese

• A.A. 2016-2017 - insegnamento (4 ore) della materia Attività Didattica Elettiva Corso di Laurea Magistrale in MEDICINA E CHIRURGIA: Imaging in Oftalmologia, Genetica Oculare, Organizzazione di una sala operatoria in Oftalmologia - corso di studio: medicina e chirurgia presso Università dell'Insubria (pec: ateneo@pec.uninsubria.it)	a.a.	1	0,050
• A.A. 2018-2019 - insegnamento (4 ore) della materia Attività Didattica Elettiva Corso di Laurea Magistrale in MEDICINA E CHIRURGIA: Imaging in Oftalmologia, Genetica Oculare, Organizzazione di una sala operatoria in Oftalmologia - corso di studio: medicina e chirurgia presso Università dell'Insubria (pec: ateneo@pec.uninsubria.it)	a.a.	1	0,050
• A.A. 2019-2020 - insegnamento (4 ore) della materia Attività Didattica Elettiva Corso di Laurea Magistrale in MEDICINA E CHIRURGIA: Imaging in Oftalmologia, Genetica Oculare, Organizzazione di una sala operatoria in Oftalmologia - corso di studio: medicina e chirurgia presso Università dell'Insubria (pec: ateneo@pec.uninsubria.it)	a.a.	1	0,050
• A.A. 2020 - 2021 - insegnamento (4 ore) della materia Attività Didattica Elettiva Corso di Laurea Magistrale in MEDICINA E CHIRURGIA: Imaging in Oftalmologia, Genetica Oculare, Organizzazione di una sala operatoria in Oftalmologia - corso di studio: medicina e chirurgia presso Università dell'Insubria (pec: ateneo@pec.uninsubria.it)	a.a.	1	0,050
• A.A. 2022 - 2023 - insegnamento (4 ore) della materia Attività Didattica Elettiva Corso di Laurea Magistrale in MEDICINA E CHIRURGIA: Imaging in Oftalmologia, Genetica Oculare, Organizzazione di una sala operatoria in Oftalmologia - corso di studio: medicina e chirurgia presso Università dell'Insubria (pec: ateneo@pec.uninsubria.it)	a.a.	1	0,050
• A.A. 2023 - 2024 - insegnamento (4 ore) della materia Attività Didattica Elettiva Corso di Laurea Magistrale in MEDICINA E CHIRURGIA: Imaging in Oftalmologia, Genetica Oculare, Organizzazione di una sala operatoria in Oftalmologia - corso di studio: medicina e chirurgia presso Università dell'Insubria (pec: ateneo@pec.uninsubria.it)	a.a.	1	0,050
• A.A. 2020-2021 - insegnamento (20 ore) della materia Organizzazione di una sala operatoria - corso di studio: ADE Attività didattiche elettive - Corsi di Laurea Magistrale in Medicina e Chirurgia presso Università Vita e Salute Ospedale San Raffaele Milano (pec: unisr@pec.it.)	a.a.	1	0,050
• A.A. 2021-2022 - insegnamento (20 ore) della materia Organizzazione di una sala operatoria - corso di studio: ADE Attività didattiche elettive - Corsi di Laurea Magistrale in Medicina e Chirurgia presso Università Vita e Salute Ospedale San Raffaele Milano (pec: unisr@pec.it.)	a.a.	1	0,050
• A.A. 2022-2023 - insegnamento (20 ore) della materia Genetica Oculare - corso di studio: ADE Attività didattiche elettive - Corsi di Laurea Magistrale in Medicina e Chirurgia presso Università Vita e Salute Ospedale San Raffaele Milano (pec: unisr@pec.it.)	a.a.	1	0,050
• A.A. 2020-2021 - insegnamento (2 ore) della materia L'occhio nel bambino - corso di studio: Scuola di Specializzazione in Pediatria presso Università dell'Insubria (pec: ateneo@pec.uninsubria.it)	a.a.	1	0,050
• A.A. 2021-2022 - insegnamento (2 ore) della materia L'occhio nel bambino - corso di studio: Scuola di Specializzazione in Pediatria presso Università dell'Insubria (pec: ateneo@pec.uninsubria.it)	a.a.	1	0,050
• A.A. 2022-2023 - insegnamento (2 ore) della materia L'occhio nel bambino - corso di studio: Scuola di Specializzazione in Pediatria presso Università dell'Insubria (pec: ateneo@pec.uninsubria.it)	a.a.	1	0,050

SCHEDE VALUTAZIONE TITOLI

Avviso pubblico di selezione per il conferimento di incarico di Struttura Complessa di durata quinquennale di n. 1 posto di Direttore della
Struttura Complessa Oculistica.
ateneo@pec.uninsubria.it)

• A.A. 2017-2018 - insegnamento (3 ore) della materia Ocular pathologies in high altitude - corso di studio: International Master Course in Mountain Emergency Medicine presso Università dell'Insubria (pec: ateneo@pec.uninsubria.it) - Note: Enti patrocinanti: University of New Mexico, University of Grenoble/Toulouse, Università dell'Insubria - Varese	a.a.	1	0,080
---	------	---	-------

Attività didattica presso corsi di laurea riferiti al personale del comparto

• A.A. 2017-2018 - insegnamento (4 ore) della materia Patologia degli organi di senso - corso di studio: Master di II livello per Infermiere di sala operatoria presso Università dell'Insubria (pec: ateneo@pec.uninsubria.it)	a.a.	1	0,040
• A.A. 2018-2019 - insegnamento (4 ore) della materia Patologia degli organi di senso - corso di studio: Master di II livello per Infermiere di sala operatoria presso Università dell'Insubria (pec: ateneo@pec.uninsubria.it)	a.a.	1	0,040

Iniziativa di aggiornamento quale docente / relatore / moderatore / responsabile scientifico / tutore / membro della faculty riferita all'ultimo decennio

• Relatore al corso: VITREORETINA FOREVER - durata 8 ore - senza esame finale	n.	09/01/15	09/01/15	1	0,020
• Relatore al congresso: NOVITÀ IN OFTALMOLOGIA - durata 8 ore - senza esame finale	n.	30/05/15	30/05/15	1	0,020
• Docente al convegno: Convegno GIVRE - durata 20 ore - senza esame finale	n.	05/06/15	06/06/15	1	0,020
• Docente al corso: CORSO DI SEMEIOLOGIA STRUMENTALE - durata 4 ore - senza esame finale	n.	02/10/15	02/10/15	1	0,020
• Relatore al congresso: 28 CONGRESSO NAZIONALE SOCIETÀ ITALIANA DI TRAUMATOLOGIA OCULARE - senza esame finale	n.	18/10/15	19/10/15	1	0,020
• Relatore al congresso: RETINAPOLI 2015 - senza esame finale	n.	29/10/15	30/10/15	1	0,020
• Relatore al congresso: CONGRESSO NAZIONALE SIR 2016 - durata 10 ore - senza esame finale	n.	11/02/16	12/02/16	1	0,020
• Docente al convegno: Convegno GIVRE - durata 20 ore - senza esame finale	n.	16/06/16	18/06/16	1	0,020
• Relatore al congresso: CORSO AVANZATO DI MEDICINA STRUMENTALE, MEDICINA LEGALE E ASSICURATIVA - durata 8 ore - senza esame finale	n.	07/10/16	07/10/16	1	0,020
• Docente al corso: INNOVAZIONE TERAPEUTICA NELL'EDEMA MACULARE DIABETICO - durata 8 ore - senza esame finale	n.	21/10/16	21/10/16	1	0,020
• Docente al corso: Maculà in Liguria 2017 - durata 8 ore - senza esame finale	n.	27/01/17	27/01/17	1	0,020
• Relatore al corso: 33 corso SILO - durata 6 ore - senza esame finale	n.	02/02/17	02/02/17	1	0,020
• Partecipante al meeting: all eyes on retina - durata 6 ore - senza esame finale	n.	06/10/17	07/10/17	1	0,020
• Relatore al congresso: Traumatologia Oculare 31 congresso - durata 12 ore - senza esame finale	n.	10/06/22	11/06/22	1	0,020
• Relatore al convegno: Bergoftalmologica la chirurgia del glaucoma - durata 8 ore - senza esame finale	n.	15/04/23	15/04/23	1	0,020
• Relatore al convegno: Retina in Progress - senza esame finale	n.	22/06/23	23/06/23	1	0,020
• Docente al congresso: Congresso SISO 2024 - senza esame finale - Note: coordinatore di sessione	n.	18/04/24	20/04/24	1	0,020

Iniziativa di aggiornamento quale uditoria riferita all'ultimo decennio

• Relatore al corso: Retina 2015 - durata 8 ore - senza esame finale	n.	13/03/15	14/03/15	1	0,010
• Relatore al convegno: Retina in Progress 2015 - senza esame finale	n.	11/06/15	13/06/16	1	0,010
• Relatore al congresso: EURETINA - durata 20 ore - senza esame finale	n.	17/09/15	19/12/15	1	0,010
• Partecipante al corso: EUGOGO COURSE - durata 20 ore - esame finale superato	n.	25/09/15	26/09/15	1	0,010

SCHEDA VALUTAZIONE TITOLI

Avviso pubblico di selezione per il conferimento di incarico di Struttura Complessa di durata quinquennale di n. 1 posto di Direttore della Struttura Complessa Oculistica.

• Relatore al congresso: OCT ANGIOGRAPHY CONGRESS - durata 12 ore - senza esame finale	n.	11/12/15	12/12/15	1	0,010
• Relatore al corso: Retina 2016 - durata 8 ore - senza esame finale	n.	04/03/16	05/03/16	1	0,010
• Relatore al convegno: ARVO 2016 - durata 20 ore - senza esame finale	n.	01/05/16	05/05/16	1	0,010
• Partecipante al congresso: 14 congresso internazionale SOI - durata 6 ore - senza esame finale	n.	18/05/16	21/05/16	1	0,010
• Partecipante al corso: RETINAL PRECEPTORSHIP - MANCHESTER, ENGLAND - durata 16 ore - esame finale superato	n.	30/06/16	01/07/16	1	0,010
• Docente al corso: ANGIO OCT DALLA TEORIA ALLA PRATICA - durata 6 ore - senza esame finale	n.	22/09/16	23/09/16	1	0,010
• Partecipante al congresso: 96 congresso nazionale - durata 6 ore - senza esame finale	n.	23/11/16	26/11/16	1	0,010
• Relatore al seminario: gestione edema maculare diabetico - durata 8 ore - senza esame finale	n.	16/03/17	16/03/17	1	0,010
• Relatore al convegno: ARVO 2017 - durata 20 ore - senza esame finale	n.	07/05/17	11/05/17	1	0,010
• Partecipante al congresso: 15 congresso internazionale - durata 6 ore - senza esame finale	n.	25/05/17	25/05/17	1	0,010
• Docente al congresso: Congresso SOL - senza esame finale	n.	17/12/17	18/12/17	1	0,010
• Partecipante al corso: annual macula society meeting - durata 20 ore - senza esame finale	n.	21/02/18	24/02/18	1	0,010
• Partecipante al corso: Retina 2018 - senza esame finale	n.	16/03/18	18/03/18	1	0,010
• Partecipante al congresso: CONGRESSO NAZIONALE SIR 2019 - senza esame finale	n.	07/03/19	09/03/19	1	0,010
• Partecipante al corso: Cheratocono - durata 5 ore - senza esame finale	n.	17/12/21	17/12/21	1	0,010
• Partecipante alla FSC: PROGETTO OFTALMOLOGIA PEDIATRICA. IL TEAM OFTALMOLOGICO ULTRASPECIALIZZATO: ADDESTRAMENTO AI FINI DEL POTENZIAMENTO DEL SERVIZIO DI OFTALMOLOGIA PEDIATRICA IN ASST SETTE LAGHI - durata 144 ore - 50 ECM - esame finale superato	n.	25/03/22	19/12/22	1	0,010
• Partecipante al convegno: Gruppo italiano di studio sulla ROP - durata 8 ore - senza esame finale	n.	01/04/22	02/04/22	1	0,010
• Partecipante al convegno: Associazione italiana strabismo - durata 12 ore - esame finale superato	n.	03/06/22	04/06/22	1	0,010
• Partecipante al corso: corso avanzato di retina medica - durata 6 ore - esame finale superato	n.	18/06/22	18/06/22	1	0,010
• Partecipante al congresso: 22 congresso società italiana di oftalmologia pediatrica e strabismo - durata 15 ore - esame finale superato	n.	07/10/22	08/10/22	1	0,010
• Partecipante al convegno: La retinopatia del predetermine - durata 8 ore - senza esame finale	n.	25/11/22	26/11/22	1	0,010
• Partecipante al corso: le soluzioni per il contenimento della progressione miopia - durata 3 ore - senza esame finale	n.	23/03/23	23/03/23	1	0,010
• Docente al congresso: Congresso SISO - senza esame finale	n.	18/05/23	20/05/23	1	0,010
• Partecipante al corso: oftalmologia pediatrica: la gestione del paziente. Dott. Caputo - durata 4 ore - senza esame finale	n.	31/05/23	01/06/23	1	0,010
• Partecipante al congresso: Up to date on Thyroid diseases - durata 12 ore - senza esame finale	n.	08/09/23	09/09/23	1	0,010
• Partecipante al convegno: Gruppo italiano di studio sulla ROP - durata 8 ore - senza esame finale	n.	19/10/23	19/10/23	1	0,010
• Partecipante al congresso: 23 congresso società italiana di oftalmologia pediatrica e strabismo - durata 15 ore - esame finale superato	n.	20/10/23	21/10/23	1	0,010
• Partecipante al congresso: Congresso società italiana retina - durata 12 ore - senza esame finale	n.	15/02/24	17/02/24	1	0,010
• Partecipante al congresso: 25 congresso AICER - senza esame finale	n.	07/03/24	09/03/24	1	0,010

SCHEMA VALUTAZIONE TITOLI

Aviso pubblico di selezione per il conferimento di incarico di Struttura Complessa di durata quinquennale di n. 1 posto di Direttore della Struttura Complessa Oculistica.

Iniziativa di aggiornamento quale docente / relatore / moderatore / responsabile scientifico / tutore / membro della faculty antecedente l'ultimo decennio non valutabile

• Relatore al congresso: CORSO TEORICO PRATICO DEL VITREO E DELLA RETINA - senza esame finale	18/09/14	20/09/14	000:03	100%
---	----------	----------	--------	------

Iniziativa di aggiornamento quale uditoria antecedente l'ultimo decennio non valutabile

• Relatore al congresso: EURETINA - durata 20 ore - senza esame finale	11/09/14	14/09/14	000:04	100%
--	----------	----------	--------	------

Titolo non valutabile manca attestato

• Competenze gestionali: Partecipazione a corsi di public speaking e gestione della relazione medico-paziente

• Capacità organizzative: Organizzatore e moderatore a numerosi congressi nazionali ed internazionali con contributi personali e su invito

• Relatore al corso: Retina 2014 - durata 8 ore - senza esame finale	13/02/14	14/02/14	000:02	100%
--	----------	----------	--------	------

• Docente al congresso: Congresso SOL - senza esame finale	18/12/15	19/12/15	000:02	100%
--	----------	----------	--------	------

• Relatore al congresso: Retina Education 2016 - senza esame finale	26/02/16	26/02/16	000:01	100%
---	----------	----------	--------	------

• Relatore al corso: gestione multidisciplinare delle maculopatie - durata 12 ore - senza esame finale	10/06/16	10/06/16	000:01	100%
--	----------	----------	--------	------

• Relatore al congresso: CONGRESSO NAZIONALE SIR 2017 - durata 5 ore - senza esame finale	16/02/17	17/02/17	000:02	100%
---	----------	----------	--------	------

• Relatore al convegno: Retina In Progress - senza esame finale	15/06/17	17/06/17	000:03	100%
---	----------	----------	--------	------

• Relatore al congresso: CONGRESSO NAZIONALE SIR 2018 - senza esame finale	22/03/18	23/03/18	000:02	100%
--	----------	----------	--------	------

• Relatore al congresso: 10 th oculario oncology congress - durata 18 ore - esame finale superato	01/12/22	03/12/22	000:03	100%
---	----------	----------	--------	------

• Relatore al congresso: Traumatologia Oculare - durata 12 ore - senza esame finale	05/06/23	06/06/23	000:02	100%
---	----------	----------	--------	------

• Altro (specificare nelle note) al seminario: Casi clinic in oftalmologia - durata 4 ore - senza esame finale - Note: coordinatore scientifico	09/11/23	09/11/23	000:01	100%
---	----------	----------	--------	------

• Relatore al congresso: 11 th oculario oncology congress - durata 18 ore - esame finale superato	07/12/23	09/12/23	000:03	100%
---	----------	----------	--------	------

• Relatore al congresso: XXIII Infopoverty Congress: TELEMEDICINE ROUND TABLE - durata 8 ore - senza esame finale - Note: Relatore per la sessione di telemedicina e e-health	12/04/24	12/04/24	000:01	100%
---	----------	----------	--------	------

Titolo non valutabile

• Competenze gestionali: Responsabilit  di studi e ricerche scientifiche affidati da qualificate istituzioni pubbliche o private dal 2013 al 2015 Partecipazione in qualit  di investigator al trial clinico internazionale: A randomized, double masked, active controlled, multicenter study comparing the efficacy and safety of ranibizumab (0.5 mg) administered in patients with subfoveal choroidal neovascularizations secondary to pathologic myopia (OLYMPIC study).

• Competenze gestionali: Responsabilit  di studi e ricerche scientifiche affidati da qualificate istituzioni pubbliche o private dal 2014 al 2015 Partecipazione in qualit  di investigator al trial clinico multicentrico internazionale: An evaluation of efficacy and safety of posterior juxtascleral injections of anecortave acetate 15 mg (0.5 mL of 30 mg/mL anecortave acetate sterile suspension) versus visudyne in patients with subfoveal exudative age related macular degeneration (AMD) eligible for initial treatment with photodynamic therapy (PDT) using visudyne.

• Competenze gestionali: Responsabilit  di studi e ricerche scientifiche affidati da qualificate istituzioni pubbliche o private dal 01-01-2015 al 01-01-2016 Responsabile scientifico

SCHEDA VALUTAZIONE TITOLI

Avviso pubblico di selezione per il conferimento di incarico di Struttura Complessa di durata quinquennale di n. 1 posto di Direttore della Struttura Complessa Oculistica.

del finanziamento FAR 2015 affidato dal Dipartimento di Scienze Mediche e Chirurgiche dell'Università dell'Insubria, Varese

- Competenze gestionali: private dal 2016 al 2017 Responsabile scientifico del finanziamento FAR 2016 affidato dal Dipartimento di Scienze Mediche e Chirurgiche dell'Università dell'Insubria, Varese
- Competenze gestionali: Responsabilità di studi e ricerche scientifiche affidati da qualificate istituzioni pubbliche o private dal 2015 al 2016 Partecipazione in qualità di Investigator al trial clinico internazionale: A randomized, double masked, active controlled, multicenter study comparing the efficacy and safety of Aflibercept administered in patients with subfoveal choroidal neovascularizations secondary to age related macular degeneration (VIEW 2 study).
- Competenze gestionali: Responsabilità di studi e ricerche scientifiche affidati da qualificate istituzioni pubbliche o private dal 01-01-2016 al 01-12-2017 Partecipazione in qualità di Investigator al trial clinico internazionale: A Study of Disease Progression in Participants With Geographic Atrophy Secondary to Age-Related Macular Degeneration (PROXIMA A study).
- Competenze gestionali: Responsabilità di studi e ricerche scientifiche affidati da qualificate istituzioni pubbliche o private dal 2016 al 2018 Partecipazione in qualità di Investigator al trial clinico internazionale: A randomized, double masked, active controlled, multicenter study comparing the efficacy and safety of Aflibercept administered in patients with subfoveal choroidal neovascularizations secondary to age related macular degeneration for the second year of treatment (AZURE study).
- Competenze tecniche: CONTRIBUTI ORIGINALI 2020 - Progetto di ricerca per lo studio della presenza del virus SARS CoV-2 nelle lacrime di pazienti affetti da COVID 19, in collaborazione con ASST-Sette Laghi (Medicina, Hub COVID e Rianimazione).
- Competenze gestionali: Responsabilità di studi e ricerche scientifiche affidati da qualificate istituzioni pubbliche o private dal 2018 a oggi Responsabilità della ricerca scientifica quale Project Leader per lo studio: "Valutazione retinica delle modificazioni vascolari subcliniche in pazienti ipertesi mediante OCT angiography. Sviluppo di nuove metodologie cliniche e di analisi d'immagine" affidato dall'Università degli Studi di Brescia e Università dell'Insubria.
- Competenze gestionali: Responsabilità di studi e ricerche scientifiche affidati da qualificate istituzioni pubbliche o private dal 2018 a 2021 Partecipazione quale Investigator allo studio clinico multicentrico: AURIGA/Programma di studio osservazionale volto a indagare l'efficacia di aflibercept intravitreale nell'edema maculare diabetico e/o nell'edema maculare secondario a occlusione venosa retinica in un contesto del mondo reale.
- Competenze gestionali: Responsabilità di studi e ricerche scientifiche affidati da qualificate istituzioni pubbliche o private Dal 2022 a oggi Partecipazione quale Investigator allo studio clinico multicentrico: A PHASE III, RANDOMIZED, DOUBLE-MASKED, PLACEBO-CONTROLLED, MULTICENTER STUDY TO EVALUATE THE EFFICACY, SAFETY, PHARMACOKINETICS, AND PHARMACODYNAMICS OF SATRALIZUMAB IN PARTICIPANTS WITH MODERATE-TO-SEVERE THYROID EYE DISEASE
- Competenze gestionali: Dal 2024 a oggi Partecipazione quale Investigator allo studio clinico multicentrico: A Phase 3b/4,

DONATI SIMONE "omissis"

SCHEDA VALUTAZIONE TITOLI

Avviso pubblico di selezione per il conferimento di incarico di Struttura Complessa di durata quinquennale di n. 1 posto di Direttore della Struttura Complessa Oculistica.

Double-masked, Randomized, International, Parallel-assignment, Multicenter Trial in Patients with Thyroid Eye Disease to Evaluate the Safety and Tolerability of Different Dosing Durations of Teprotumumab

- Competenze tecniche: CONTRIBUTI ORIGINALI 2020 - Creazione di un database per la raccolta e archiviazione elettronica dei dati dei pazienti COVID 19 ricoverati presso ASST Sette Laghi di Varese. Creazione di schede elettroniche dedicate su piattaforma web-based.
- Competenze tecniche: CONTRIBUTI ORIGINALI Studio di nuovi sistemi di monitoraggio delle patologie oculari a distanza, con sistemi di E-Health, per la diagnosi e il follow up dei pazienti adulti ed in età infantile.
- Capacità di direzione: Dal 2024 Coordinatore per Uninsubria del progetto Internazionale International Digital Medicine Network (IDMNetwork), Simone Donati MD, Claudio Azzolini MD, Advisory Council of e-Health and Telemedicine, Insubria University, Claude Bosher MD, Hôpital Américain de Paris, Antonio Capone Jr, Royal Oak, MI, USA, Francesco Oggionni ITS, Health Innovation, Barcelona, Spain, Anat Loewenstein MD MHA, Director, Division of Ophthalmology, Tel Aviv University, Israel.
- Capacità di direzione: Direttore della Scuola di Specializzazione in Oftalmologia - Università di Pavia - Note: Gestione organizzativa all'interno delle strutture complesse di rete formative e dei percorsi di apprendimento
- Competenze gestionali: Competenza sul tema della gestione delle risorse in campo sanitario. - Note: Partecipazione a 2 edizioni di corsi universitari presso LIUC Castellanza, vedi allegati, Budgeting in Oftalmologia
- Competenze gestionali: dal 2007 al 2013 Partecipazione al Gruppo di ricerca OCT-MAT (Optical Coherence Tomography Macular Analysis Tool) per lo sviluppo di software di analisi d'immagine in oftalmologia. Strutture afferenti: Università dell'Insubria e Politecnico di Brescia, Dipartimento di Automazione Industriale (Prof. Docchio, Prof.ssa Sansoni). Inoltre la ricerca è stata oggetto della mia Tesi di Specializzazione in Oftalmologia discussa con il Prof. Brancato e della Tesi di Dottorato del Dott. Ing. Tironi
- Competenze gestionali: dal 2014 a oggi Partecipazione al Gruppo Internazionale di ricerca Cochrane. Autori afferenti alle seguenti strutture: Transitional Year Residency Program, Signature Healthcare Brockton Hospital, Brockton, Massachusetts, USA. Department of Surgical and Morphological Sciences, Section of Ophthalmology, University of Insubria, Varese-Como Department of Translational Surgery and Medicine, Eye Clinic, University of Florence, Florence, Italy Department of Ophthalmology, Retina Service, Mass Eye and Ear Infirmary, Providence, Rhode Island, USA Il lavoro è stato anche frutto del Corso di Perfezionamento in Metanalisi frequentato a Modena
- Competenze gestionali: dal 2014 a oggi Partecipazione al Gruppo di ricerca "Studio dei meccanismi di trasformazione cellulare nelle malattie degenerative retiniche". Strutture coinvolte: Clinica Oculistica Università dell'Insubria e Laboratorio di Genetica Umana, Università dell'Insubria diretto dal Prof. Giovanni Porta.
- Competenze gestionali: dal 2014 a oggi Partecipazione al Gruppo di ricerca "Microscopia SEM nelle patologie retiniche". Strutture coinvolte: Clinica Oculistica dell'Università dell'Insubria e Laboratorio di Microscopia SEM, del Dipartimento di Scienze Mediche e Chirurgiche, in collaborazione con il Prof. Terenzio Congiu Anatomia Umana,

SCHEDA VALUTAZIONE TITOLI

Avviso pubblico di selezione per il conferimento di incarico di Struttura Complessa di durata quinquennale di n. 1 posto di Direttore della
Struttura Complessa Oculistica.

Università di Cagliari)

- Competenze gestionali: dal 2015 a oggi Partecipazione al Gruppo di ricerca internazionale multicentrico "DROP ROP: Propranololo topico nel trattamento della ROP". Struttura coordinatrice Osp. Meyer, Firenze.
<https://clinicaltrials.gov/ct2/show/NCT02504944?term=filippi&rank=1>
- Competenze gestionali: dal 2017 a oggi Membro del Gruppo di Ricerca Internazionale EUGOGO (EUROPEAN GROUP on GRAVES ORBITOPATHY, sede Université Catholique de Louvain, Brussels) sulla diagnosi e trattamento dell'Orbitopatia Basedowiana. Il Gruppo di ricerca ha prodotto numerose pubblicazioni e linee guida
- Competenze gestionali: dal 2017 a oggi Membro del Consiglio Direttivo del Centro di Ricerca in Chirurgia della Testa e Collo dell'Università dell'Insubria diretto dal Prof. Paolo Castelnovo.
- Competenze gestionali: dal 2020 a oggi Membro Fondatore del Consiglio Direttivo del Centro di Ricerca per gli Adenomi Ipofisari e la patologia sellare dell'Università dell'Insubria diretto dal Prof. Davide Locatelli.
- Competenze gestionali: dal 2024 a oggi Membro Fondatore del Consiglio Direttivo del Centro di Ricerca per le patologie tiroidee dell'Università dell'Insubria diretto dalla Prof. Maria Laura Tanda.
- Competenze gestionali: dal 2019 a oggi Membro Fondatore del Centro di Ricerca in Medicina Genomica presso il Dipartimento di Medicina e Chirurgia, Università dell'Insubria, Varese. Attività di ricerca nello stesso settore e gruppo di studio come da pubblicazione: Expression of VEGF-A, Otx, homeobox and p53 family genes in proliferative vitreoretinopathy. Azzolini C, Pagani IS, Pirrone C, Borroni D, Donati S, Al Oum M, Pigni D, Chiaravalli AM, Vinciguerra R, Simonelli F, Porta G. Mediators Inflamm. 2013;2013:857380
- Competenze gestionali: Responsabilità di studi e ricerche scientifiche affidati da qualificate istituzioni pubbliche o private dal 2003 al 2004 Partecipazione in qualità di Investigator al trial clinico multicentrico internazionale: A phase II/III randomized, double masked, controlled, dose ranging, multi-center comparative trial, in parallel groups, to establish the safety and efficacy of intravitreal injections of eye 001 (anti VEGF pegylated aptamer) given every 6 weeks for 54 weeks, in patients with exudative age related macular degeneration (AMD-ERP 1003).
- Competenze gestionali: Responsabilità di studi e ricerche scientifiche affidati da qualificate istituzioni pubbliche o private dal 2012 al 2013 Partecipazione in qualità di Investigator al trial clinico internazionale: Safety and Tolerability of Ranibizumab in Mono/Bilateral w-AMD Patients in Eyes With BCVA<2/10 and/or 2nd Affected Eye (TWEYES study).
- Competenze gestionali: Responsabilità di studi e ricerche scientifiche affidati da qualificate istituzioni pubbliche o private dal 2016 a oggi Partecipazione in qualità di Investigator al trial clinico: JETREA Drug Utilisation Study: Use of Intravitreal JETREA in Clinical Practice: A European Drug Utilisation Study (TG-MV-017).
- Competenze gestionali: Responsabilità di studi e ricerche scientifiche affidati da qualificate istituzioni pubbliche o private dal 2004 al 2005 Partecipazione in qualità di Investigator al trial clinico multicentrico internazionale: A phase II/III randomized, double masked, controlled, dose ranging, multi-center comparative trial, in parallel groups, to

DONATI SIMONE "omissis"

SCHEDA VALUTAZIONE TITOLI

Avviso pubblico di selezione per il conferimento di incarico di Struttura Complessa di durata quinquennale di n. 1 posto di Direttore della Struttura Complessa Oculistica.

- establish the safety and efficacy of intravitreal injections of eye 001 (anti VEGF pegylated aptamer) given every 6 weeks for 54 weeks, in patients with exudative age related macular degeneration (AMD- EOP 1004).
- Competenze gestionali: Responsabilit  di studi e ricerche scientifiche affidati da qualificate istituzioni pubbliche o private dal 2008 al 2010 Partecipazione in qualit  di Investigator al trial clinico multicentrico Internazionale: A Multicenter Study to Compare Multiple Doses of Intravitreal Microplasmin Versus Sham Injection for Treatment of Patients With Diabetic Macular Edema (DME) (MIVI 5).
- Competenze gestionali: Responsabilit  di studi e ricerche scientifiche affidati da qualificate istituzioni pubbliche o private dal 2017 al 2019 Responsabile scientifico del finanziamento FAR 2017 2018 2019 - 2020 affidato dal Dipartimento di Medicina e Chirurgia dell'Universit  dell'Insubria, Varese
- Competenze tecniche: CONTRIBUTI ORIGINALI 2013 - Sviluppo di un software per analisi di immagine OCT per lo studio delle patologie retiniche in collaborazione con la Facolt  di Ingegneria dell'Universit  di Brescia.
- Capacit  di direzione: Direttore della Scuola di Specializzazione in Oftalmologia - Universit  dell'Insubria - Note: Gestione organizzativa all'interno delle strutture complesse di rete formativa e dei percorsi di apprendimento
- Capacit  organizzative: 2022 oggi: referente regionale per la Societ  Italiana di Oftalmologia Genetica
- Capacit  organizzative: Membro del Coordinamento del Gruppo di studio nazionale 2018-2021 per la terapia genica in bambini affetti da Distrofia retinica ereditaria da mutazioni RPE65. Centri sperimentatori coinvolti: AOU Luigi Vanvitelli di Napoli, Ospedale San Paolo di Milano, Ospedale Sacco di Milano, AOU Careggi di Firenze, Policlinico di Pavia, Policlinico Gemelli di Roma, Ospedale Bambin Gesù di Roma, Fondazione Mondino di Pavia, ULSS6 Euganea di Camposampiero.
- Competenze gestionali: Componente del Consiglio Nazionale della Societ  Oftalmologica Universitaria con delega alla comunicazione-sito web
- Competenze gestionali: Segretario del Gruppo Nazionale di Chirurgia del Vitreo
- Competenze gestionali: dal 2008 a oggi Membro della Societ  EURETINA quale membro attivo dal 2008 al 2012 Membro dell'American Society of Retina Specialists, membro internazionale dal 2013 a oggi Membro del Consiglio Direttivo del Gruppo Italiano del Vitreo, con funzione di Segretario e Coordinatore Scientifico dal 2017 a oggi Membro del Consiglio Direttivo della Societ  Oftalmologica Universitaria con delega per la gestione e coordinamento del sito Internet. dal 2006 ad oggi membro della Societ  Oftalmologica Italiana dal 2010 ad oggi membro della Societ  Italiana di Retina dal 2015 ad oggi membro del European Group of Graves Orbitopathy EUGOGO - con sede a Bruxelles dal 2020 ad oggi: membro della SIOPS, Societ  Italiana di Oftalmologia Pediatrica e Strabismo
- Competenze tecniche: Diploma del Corso di Alta Formazione in Budgeting e Negoziazione per oculistica - Universit  LIUC Castellanza 2019 - Note: Iscritto alla seconda edizione 2024 in corso di svolgimento
- Capacit  di direzione: Iscritto al corso di formazione per Direttore di Struttura Complessa - Management e Innovazione in Sanit  presso LIUC Castellanza
- Competenze gestionali: Responsabilit  di studi e ricerche scientifiche affidati da qualificate istituzioni pubbliche o private dal 2008 al 2010 Partecipazione in qualit  di

SCHEDA VALUTAZIONE TITOLI

Avviso pubblico di selezione per il conferimento di incarico di Struttura Complessa di durata quinquennale di n. 1 posto di Direttore della Struttura Complessa Oculistica.

Investigator al trial clinico multicentrico: A phase III, open label, multicenter 12 month study to evaluate the safety, tolerability and efficacy of ranibizumab (0.3 mg) in patients with sub-foveal choroidal neovascularization secondary to age-related macular degeneration (SUSTAIN study).

- Competenze gestionali: Responsabilità di studi e ricerche scientifiche affidati da qualificate istituzioni pubbliche o private dal 2013 al 2014 Partecipazione in qualità di investigator al trial clinico internazionale: A randomized, double masked, active controlled, multicenter study comparing the efficacy and safety of ranibizumab (0.5 mg) administered in patients with subfoveal choroidal neovascularizations other than age related macular degeneration (MINERVA study).
- Competenze tecniche: CONTRIBUTI ORIGINALI 2020 - Progetto di ricerca per la validazione di un nuovo strumento OCT nello studio della struttura retinica in bambini sani e nati prematuri. Creazione di un database normale e studio delle alterazioni morfologiche in soggetti con storia di prematurità o patologie perinatali.
- Competenze tecniche: Cultore della Materia presso Università Vita e Salute San Raffaele Milano per il corso di Organizzazione di sala operatoria per il Corso di Laurea Magistrale in Medicina e Chirurgia - Note: Nozioni di organizzazione del personale, organizzazione delle procedure e dei flussi, architettura delle sale operatorie moderne
- Competenze gestionali: Didattica Corso di Medicina e Chirurgia 2008 2019: Supporto all'attività didattica frontale e pratica, Corso Integrato di Patologie degli Organi di Senso, Oftalmologia, Referente Prof. Claudio Azzolini, Scuola di Medicina, Università degli Studi dell'Insubria. 2019 - : Titolare del Corso Integrato di Patologie dell'Apparato visivo, V anno, I Semestre, Corso di Laurea Magistrale in MEDICINA E CHIRURGIA. Università degli Studi dell'Insubria.
- Capacità organizzative: Partecipazione ai consigli direttivi di numerose scuole di specializzazione con delega alla gestione del percorso formativo medico e chirurgico dello studente in ambito oftalmologico. Dal 2017 oggi: membro del Consiglio della Scuola di Specialità in Neurochirurgia, Università dell'Insubria. Incarico di Insegnamento per Patologie Oculari e Encefalo dal 2018 oggi: membro del Consiglio della Scuola di Specialità in Otorinolaringoiatria, Università dell'Insubria. Incarico di Insegnamento per Patologie Oculari e Orbita. Dal 2018 oggi: membro del Consiglio della Scuola di Specialità in Medicina del Lavoro, Università dell'Insubria. Incarico di Insegnamento per rischio oculare e lavoro. Dal 2017 oggi: membro del Consiglio della Scuola di Specialità in Pediatria, Università dell'Insubria. Incarico di Insegnamento per Patologie Oculari Pediatriche. Dal 2018 oggi: membro del Consiglio della Scuola di Specialità in Chirurgia Plastica, Università dell'Insubria. Dal 2018 a oggi: membro del Consiglio della Scuola di Specialità in Endocrinologia, Università dell'Insubria. Incarico di Insegnamento per Patologie Oculari e Tiroide. Dal 2018 oggi: membro del Consiglio della Scuola di Specialità in Medicina di Urgenza e Emergenze, Università dell'Insubria. Incarico di Insegnamento per Emergenze Oculari Dal 2014 - 2017: membro del Comitato Ordinatore della Scuola di Specialità in Oftalmologia Aggregata, Università dell'Insubria, Università di Brescia. Dal 2019 oggi: membro del Consiglio della Scuola di Specialità in Oftalmologia, Università del Brescia e Coordinatore della sede convenzionata di Varese presso ASST-Sette Laghi.

• RICERCATORE UNIVERSITARIO (disciplina /OFTALMOLOGIA)
presso Università dell'Insubria - Varese (pec:

01/11/06 09/02/20 159/09 100%

DONATI SIMONE "omissis"

SCHEDA VALUTAZIONE TITOLI

Avviso pubblico di selezione per il conferimento di incarico di Struttura Complessa di durata quinquennale di n. 1 posto di Direttore della Struttura Complessa Oculistica.

ateneo@pec.uninsubria.it) (PA) - universitario convenzionato a tempo pieno - 20 ore/sett. - nessun incarico - competenze: Ricercatore per patologie degenerative oculari e riabilitazione visiva in ipovisione - causa risoluz. rapp. lavoro: no

• Soggiorno di studio presso Hôpital Lariboisière Parigi (pec: no) - qualifica: Medico frequentatore - 30 ore/sett. - Note: Apprendimento utilizzo nuovi strumenti di diagnostica per la patologia retinica	01/06/07	15/06/07	000:15	100%
• ALTRO: Esperienza nell'applicazione di strumenti informatici a supporto della continuità nella gestione del paziente, con esperienza nell'utilizzo di banche dati per il monitoraggio dei risultati. Esperienza descritta nella pubblicazione recente allegata	01/01/12	30/09/24	153:00	100%
• ALTRO: Docente Masters di II livello: International Master Course in Mountain Emergency Medicine, International Master Course in Mountain Medicine, International Master Course in Mountain Expedition. Collaborazione con Università estere (USA, Canada, Austria, Germania) per la formazione di medici italiani e stranieri nell'approccio multispecialistico al paziente in ambiente critico. Collaborazione con medici anestesisti, internisti, cardiologi, rianimatori. Lingua inglese.	01/01/14	30/09/24	129:00	100%
• Relatore al congresso: 27 CONGRESSO NAZIONALE SOCIETÀ ITALIANA DI TRAUMATOLOGIA OCULARE - durata 12 ore - senza esame finale	27/06/14	28/06/14	000:02	100%
• Soggiorno di studio presso Save Sight Institute - University of Sydney - Australia (pec: no) - qualifica: Medico frequentatore - 35 ore/sett. - Note: Approfondimento diagnosi e cura delle maculopatie: approccio organizzativo per un ambulatorio di riferimento. Attività di riabilitazione visiva per pazienti con maculopatie	04/11/14	10/11/14	000:07	100%
• Soggiorno di studio presso Service d'Ophthalmologie Hôpital de la Croix-Rousse Lyon, France (pec: no) - qualifica: Medico frequentatore - 25 ore/sett. - Note: Approfondimento diagnosi e trattamento delle maculopatie degenerative - organizzazione di un ambulatorio di Hub di riferimento e impostazione di un servizio di riabilitazione per le maculopatie	08/07/15	11/07/15	000:04	100%
• ALTRO: Diploma di merito dell'American Association of Retinal Specialists	01/01/16	30/09/24	105:00	100%
• Relatore al convegno: Bergoftalmologica 2017 - durata 6 ore - senza esame finale	14/10/17	14/10/17	000:01	100%
• Membro del Consiglio del Dottorato di Ricerca (disciplina Oftalmologia) presso Università dell'Insubria - Dipartimento di Biotecnologie e Scienze della Vita (pec: ateneo@pec.uninsubria.it) (PA) - universitario convenzionato a tempo pieno - 20 ore/sett. - nessun incarico - competenze: Ricerca scientifica, biotecnologie applicate all'oftalmologia, riabilitazione visiva e applicazione delle tecnologie di intelligenza artificiale nel paziente ipovidente - causa risoluz. rapp. lavoro: no	01/11/18	30/09/24	071:00	100%
• Docente al convegno: Convegno GIVRE - durata 20 ore - senza esame finale	04/04/19	06/04/19	000:03	100%
• Direttore Scuola di Specializzazione (disciplina Oftalmologia) presso Università dell'Insubria (pec: ateneo@pec.uninsubria.it) (PA) - universitario convenzionato a tempo pieno - 22 ore/sett. - nessun incarico - competenze: organizzazione attività didattica e tirocinio clinico. Organizzazione attività clinica di 8 specializzandi nel centro coordinatore e nei centri di rete formativa. - causa risoluz. rapp. lavoro: no - Note: Direzione della scuola di specializzazione. Organizzazione delle attività formative didattiche e cliniche. Impostazione delle attività pratiche secondo livelli di autonomia del personale medico in formazione. Tutoraggio clinico (attività ambulatoriale e su strumenti diagnostici) e in sala operatoria sulla chirurgia	01/11/19	31/10/22	036:00	100%

SCHEDA VALUTAZIONE TITOLI

Avviso pubblico di selezione per il conferimento di incarico di Struttura Complessa di durata quinquennale di n. 1 posto di Direttore della Struttura Complessa Oculistica.

oculare secondo diversi livelli di autonomia dello specializzando. (8 specializzandi nei 4 anni di formazione). Direzione del personale medico in formazione e integrazione con il personale strutturato secondo livelli di autonomia. Responsabile della sicurezza sul lavoro e della formazione di tutela del lavoratore per i medici in formazione. Come Direttore della Scuola compiti di valutazione delle performance relativamente a competenze professionali e risultati conseguiti.

• Addestramento professionale presso ASST Settelaghi (pec: protocollo@pec.asst-settelaghi.it) - qualifica: Medico chirurgo - 8 ore/sett. - Note: Corso di formazione con chirurgo oftalmologo pediatrico esperto. Corso di gestione clinica - chirurgica patologie oculari pediatriche

19/03/22 31/12/22 009:13 100%

• Direttore di Scuola di Specializzazione (disciplina Oftalmologia) presso Università dell'Insubria (pec: ateneo@pec.uninsubria.it) (PA) - universitario convenzionato a tempo pieno - 22 ore/sett. - nessun incarico - competenze: Organizzazione attività didattica e tirocinio clinico per i medici specializzandi presso la struttura principale e le strutture in rete formativa - causa risoluz. rapp. lavoro: no - Note: Direzione della scuola di specializzazione. Organizzazione delle attività formative didattiche e cliniche. Impostazione delle attività pratiche secondo livelli di autonomia del personale medico in formazione. Tutoraggio clinico (attività ambulatoriale e su strumenti diagnostici) e in sala operatoria sulla chirurgia oculare secondo diversi livelli di autonomia dello specializzando. (8 specializzandi nei 4 anni di formazione). Direzione del personale medico in formazione e integrazione con il personale strutturato secondo livelli di autonomia. Responsabile della sicurezza sul lavoro e della formazione di tutela del lavoratore per i medici in formazione. Come Direttore della Scuola compiti di valutazione delle performance relativamente a competenze professionali e risultati conseguiti.

01/11/22 09/09/24 022:09 100%

• Relatore al congresso: XXII Infopoverty Congress: The digital citizen - durata 6 ore - senza esame finale - Note: Relatore per la sessione di telemedicina e e-e-health

01/12/22 01/12/22 000:01 100%

• Frequenza volontaria presso Ospedale Gaslini Genova (pec: dirsanitaria@pecgaslini.it) - qualifica: Medico frequentatore - 20 ore/sett. - Note: Frequenza bimestrale per approfondimento tematiche di organizzazione e gestione diagnostica e trattamento patologie mediche e chirurgiche oculari pediatriche

01/01/23 30/03/23 003:00 52.6%

• Partecipante al corso: L'oftalmologo pediatra risponde - durata 4 ore - senza esame finale

17/03/23 17/03/23 000:01 100%

• ALTRO: Referente regionale per la Società di Oftalmologia Genetica - Coordinamento del percorso del paziente con patologie oculari a livello regionale - definizione delle linee guida a livello nazionale - protocolli di riabilitazione per il paziente (povedenti - protocolli per lo studio di nuovi farmaci

01/11/23 30/09/24 011:00 100%

• Direttore Scuola di Specializzazione (disciplina Oftalmologia) presso Università di Pavia (pec: amministrazione-centrale@certunipv.it) (PA) - dipendente a t.indet. a tempo pieno - 22 ore/sett. - nessun incarico - competenze: Organizzazione attività didattica e tirocinio clinico per gli specializzandi nella sede principale e nelle strutture di rete. Attività didattica e tutoraggio chirurgico - causa risoluz. rapp. lavoro: no - Note: Direzione della scuola di specializzazione. Organizzazione delle attività formative didattiche e cliniche. Impostazione delle attività pratiche secondo livelli di autonomia del personale medico in formazione. Tutoraggio clinico (attività ambulatoriale e su strumenti diagnostici) e in sala operatoria sulla chirurgia oculare secondo diversi livelli di

01/11/23 30/09/24 011:00 100%

SCHEDA VALUTAZIONE TITOLI

Avviso pubblico di selezione per il conferimento di incarico di Struttura Complessa di durata quinquennale di n. 1 posto di Direttore della Struttura Complessa Oculistica.

autonomia dello specializzando. (4 specializzandi nei 4 anni di formazione). Direzione del personale medico in formazione e integrazione con il personale strutturato secondo livelli di autonomia. Responsabile della sicurezza sul lavoro e della formazione di tutela del lavoratore per i medici in formazione. Come Direttore della Scuola compiti di valutazione delle performance relativamente a competenze professionali e risultati conseguiti.

- Partecipante al congresso: CONGRESSO NAZIONALE SIR 2024 - senza esame finale

15/02/24 17/02/24 000:03 100%

Giudizio della Commissione

- L'attività di formazione è caratterizzata dal conseguimento di un corso di perfezionamento, da attività didattica e dalla partecipazione a numerose iniziative di aggiornamento, varie anche come relatore.

1

Totale ATTIVITA' DI FORMAZIONE, STUDIO, RICERCA E PUBBLICAZIONI - ATTIVITA' DI FORMAZIONE, STUDIO E RICERCA (max 5,000 p.)

5,000

ATTIVITA' DI FORMAZIONE, STUDIO, RICERCA E PUBBLICAZIONI - PRODUZIONE SCIENTIFICA	Unità mls.	Dal	Al	mm:gg	% part time Numero Ore sett.	Punti
Pubblicazione / capitolo di libro su rivista internazionale come primo autore						
• Pubbl.: Morphological and Functional Retinal Assessment in Epiretinal Membrane Surgery. - rivista scient. internaz. Semin Ophthalmol - primo nome - pubblicata il 01/01/2016	n.	01/01/16			1	0,500
• Pubbl.: Evaluation of the Effectiveness of Treatment with Dexamethasone Intravitreal Implant in Cystoid Macular Edema Secondary to Retinal Vein Occlusion - rivista scient. internaz. Biomed Res Int. - primo nome - pubblicata il 01/01/2018	n.	01/01/18			1	0,500
• Pubbl.: Lamellar Macular Holes: The Role of Microperimetry in Functional Assessment - rivista scient. internaz. J Ophthalmol - primo nome - pubblicata il 01/01/2019	n.	01/01/19			1	0,500
• Pubbl.: Optical coherence tomography angiography and arterial hypertension: A role in identifying subclinical microvascular damage? - rivista scient. internaz. Eur J Ophthalmol - primo nome - pubblicata il 01/01/2021	n.	01/01/21			1	0,500
• Pubbl.: COVID-19 pandemic and ophthalmological emergencies: a case-control analysis of the impact of lockdowns in a University Hospital in Lombardy region, Italy - rivista scient. internaz. Annals of Medicine - primo nome - pubblicata il 01/01/2023	n.	01/01/23			1	0,500
• Pubbl.: Intravitreal Afibercept for the Treatment of Diabetic Macular Edema in Routine Clinical Practice: Results from the 24-Month AURIGA Observational Study. - rivista scient. internaz. Ophthalmol Ther - primo nome - pubblicata il 01/01/2024	n.	01/01/24			1	0,500
Pubblicazione / capitolo di libro su rivista internazionale come coautore						
• Pubbl.: Macular edema and silicone oil tamponade - rivista scient. internaz. J Clin Exp Ophthalmol - in collaborazione - pubblicata il 01/01/2014	n.	01/01/14				0,250
• Pubbl.: Macular versus Retinal Nerve Fiber Layer Parameters for Diagnosing Manifest Glaucoma: A Systematic Review of Diagnostic Accuracy Studies - rivista scient. internaz. Ophthalmology. - in collaborazione - pubblicata il 01/01/2016	n.	01/01/16				0,250
• Pubbl.: Treatment schedules for administration of anti-vascular endothelial growth factor agents for neovascular age-related macular degeneration - rivista scient. internaz. COCHRANE DATABASE OF SYSTEMATIC REVIEWS - in collaborazione - pubblicata il 01/01/2016	n.	01/01/16				0,250
• Pubbl.: BIMANUAL MICROINCISION CATARACT SURGERY (B-NICS) AND IOL IMPLANTATION THROUGH 1.4 MM WITH THE NEW INCISE MJ14 IOL (IO-2016-1067) - rivista scient. internaz.	n.	01/01/17				0,250

DONATI SIMONE "omissis"

26

SCHEDA VALUTAZIONE TITOLI

Avviso pubblico di selezione per il conferimento di incarico di Struttura Complessa di durata quinquennale di n. 1 posto di **Struttura Complessa Oculistica**.

Int. J Ophthalmol. - ultimo nome - pubblicata il 01/01/2017	n.	01/01/17	0,250
Pubbl.: Study protocol: safety and efficacy of propranolol 0.2% eye drops in newborns with a precocious stage of retinopathy of prematurity (DROP-ROP-0.2%): a multicenter, open-label, single arm, phase II trial. BMC Pediatrics, 201717:165 - rivista scient. internaz. BMC Pediatrics - in collaborazione - pubblicata il 01/01/2017	n.	01/01/17	0,250
Pubbl.: Prevalence of macular abnormalities assessed by optical coherence tomography in patients with Usher syndrome. - rivista scient. internaz. Ophthalmic Genet - in collaborazione - pubblicata il 01/01/2017	n.	01/01/17	0,250
Pubbl.: Multilayer microstructure of idiopathic epiretinal macular membranes - rivista scient. internaz. Eur J Ophthalmol. - in collaborazione - pubblicata il 01/01/2017	n.	01/01/17	0,250
Pubbl.: OCULAR HYPERTENSION AND GLAUCOMA FOLLOWING VITRECTOMY: A Systematic Review - rivista scient. internaz. Retina. - in collaborazione - pubblicata il 01/01/2017	n.	01/01/17	0,250
Pubbl.: Negative staining of the vitreous with the use of vital dyes. - rivista scient. internaz. Eur J Ophthalmol. - in collaborazione - pubblicata il 01/01/2017	n.	01/01/17	0,250
Pubbl.: Macular hole surgery: the healing process of outer retinal layers to visual acuity recovery - rivista scient. internaz. Eur J Ophthalmol. - in collaborazione - pubblicata il 01/01/2017	n.	01/01/17	0,250
Pubbl.: Heavy and standard silicone oil: Intraocular inflammation. - rivista scient. internaz. Int Ophthalmol - in collaborazione - pubblicata il 01/01/2017	n.	01/01/17	0,250
Pubbl.: Intravitreal Anti-Vascular Endothelial Growth Factor Drugs for Retinal Angiomatous Proliferation in Real-Life Practice - rivista scient. internaz. J Ocul Pharmacol Ther - in collaborazione - pubblicata il 01/01/2017	n.	01/01/17	0,250
Pubbl.: Predictive score for the development or progression of Graves' orbitopathy in patients with newly diagnosed Graves' hyperthyroidism - rivista scient. internaz. Eur J Endocrinol. - in collaborazione - pubblicata il 01/01/2018	n.	01/01/18	0,250
Pubbl.: Antibiotic prophylaxis for preventing endophthalmitis after intravitreal injection: a systematic review - rivista scient. internaz. Eye (Lond) - in collaborazione - pubblicata il 01/01/2018	n.	01/01/18	0,250
Pubbl.: Endoscopic Transnasal Cryo-Assisted Removal of Orbital Cavernous Hemangiomas: Case Report and Technical Hints. - rivista scient. internaz. World Neurosurg - in collaborazione - pubblicata il 01/01/2019	n.	01/01/19	0,250
Pubbl.: Antithyroid drugs in Graves' hyperthyroidism: differences between "block and replace" and "titration" regimes in frequency of euthyroidism and Graves' orbitopathy during treatment. - rivista scient. internaz. J Endocrinol Invest - in collaborazione - pubblicata il 01/01/2020	n.	01/01/20	0,250
Pubbl.: Treatment regimens for administration of anti-vascular endothelial growth factor agents for neovascular age-related macular degeneration - rivista scient. internaz. Cochrane Database Syst Rev - in collaborazione - pubblicata il 01/01/2020	n.	01/01/20	0,250
Pubbl.: Oral steroid prophylaxis for Graves' orbitopathy after radioactive iodine treatment for Graves' disease is not only effective, but also safe. - rivista scient. internaz. J Endocrinol Invest. - in collaborazione - pubblicata il 01/01/2020	n.	01/01/20	0,250
Pubbl.: The morphology of choroidal neovascularization in chronic central serous chorioretinopathy presenting with flat, irregular pigment epithelium detachment. - rivista scient. internaz. Int Ophthalmol - ultimo nome - pubblicata il 01/01/2021	n.	01/01/21	0,250
Pubbl.: XSARS-CoV-2 on Ocular Surfaces in a Cohort of Patients	n.	01/01/21	0,250

SCHEDA VALUTAZIONE TITOLI

Avviso pubblico di selezione per il conferimento di incarico di Struttura Complessa di durata quinquennale d.n. 1 posto di Direzione della Struttura Complessa Oculistica.

With COVID-19 From the Lombardy Region, Italy. - rivista scient. internaz. JAMA Ophthalmol - in collaborazione - pubblicata il 01/01/2021			
• Pubbl.: Glaucoma and Driving License: How to Identify Patients at Risk of Revocation. - rivista scient. internaz. J Curr Glaucoma Pract - in collaborazione - pubblicata il 01/01/2022	n.	01/01/22	0,250
• Pubbl.: The 2021 European Group on Graves' orbitopathy (EUGOGO) clinical practice guidelines for the medical management of Graves' orbitopathy. - rivista scient. internaz. Eur J Endocrinol - in collaborazione - pubblicata il 01/01/2022	n.	01/01/22	0,250
• Pubbl.: Real-life patient journey in neovascular age-related macular degeneration: a narrative medicine analysis in the Italian setting - rivista scient. internaz. Eye (Lond). - in collaborazione - pubblicata il 01/01/2022	n.	01/01/22	0,250
• Pubbl.: Effect of COVID-19-related lockdown on ophthalmic practice in Italy: A report from 39 institutional centers. - rivista scient. internaz. Eur J Ophthalmol - in collaborazione - pubblicata il 01/01/2022	n.	01/01/22	0,250
• Pubbl.: Macular Holes: Main Clinical Presentations, Diagnosis, and Therapies. - rivista scient. internaz. J Ophthalmol - in collaborazione - pubblicata il 01/01/2022	n.	01/01/22	0,250
• Pubbl.: RPE65-Associated Retinopathies in the Italian Population: A Longitudinal Natural History Study. - rivista scient. internaz. Invest Ophthalmol Vis Sci - in collaborazione - pubblicata il 01/01/2022	n.	01/01/22	0,250
• Pubbl.: Expression of Otx Genes in Müller Cells Using an In Vitro Experimental Model of Retinal Hypoxia. - rivista scient. internaz. J Ophthalmol - in collaborazione - pubblicata il 01/01/2022	n.	01/01/22	0,250
• Pubbl.: OCT Biomarkers in Neovascular Age-Related Macular Degeneration: A Narrative Review - rivista scient. internaz. J Ophthalmol - in collaborazione - pubblicata il 01/01/2022	n.	01/01/22	0,250
• Pubbl.: Presentation of Graves orbitopathy within European Group On Graves Orbitopathy (EUGOGO) centres from 2012 to 2019 (PREGO III). - rivista scient. internaz. Br J Ophthalmol - in collaborazione - pubblicata il 01/01/2023	n.	01/01/23	0,250
• Pubbl.: Clinical and Diagnostic Findings of Acute Macular Neuroretinopathy and Paracentral Acute Middle Maculopathy in the COVID-19 Era. - rivista scient. internaz. OPHTHALMOLOGICA - in collaborazione - pubblicata il 01/01/2023	n.	01/01/23	0,250
• Pubbl.: Central Serous Chorioretinopathy in a 14-year-old atopic boy: a case report. - rivista scient. internaz. Ital J Pediatr. - ultimo nome - pubblicata il 01/01/2023	n.	01/01/23	0,250
• Pubbl.: AURIGA Study Investigators. Real-World Management of Macular Edema Secondary to Retinal Vein Occlusion with Intravitreal Aflibercept: 24-month Results from the AURIGA Observational Study - rivista scient. internaz. Ophthalmol Ther - in collaborazione - pubblicata il 01/01/2024	n.	01/01/24	0,250
• Pubbl.: Role of inflammation in diabetic macular edema and neovascular age-related macular degeneration. - rivista scient. internaz. Surv Ophthalmol - in collaborazione - pubblicata il 01/01/2024	n.	01/01/24	0,250
• Pubbl.: Ten Years of Experience With a Telemedicine Platform Dedicated to Health Care Personnel: - rivista scient. internaz. JMIR Med Inform - in collaborazione - pubblicata il 01/01/2024	n.	01/01/24	0,250
Pubblicazione / capitolo di libro su rivista nazionale come coautore			
• Pubbl.: La degenerazione maculare legata all'età. Gli Integratori: perchè e quali? - rivista scient. naz. Nutraceutici - ultimo nome - pubblicata il 01/01/2017	n.	01/01/17	1 0,100

SCHEMA VALUTAZIONE TITOLI

Avviso pubblico di selezione per il conferimento di incarico di Struttura Complessa di durata quinquennale di n. 1 posto di Direttore della
Struttura Complessa Oculistica.

Poster / abstract / lettera all'editore non valutabile

- | | |
|---|----------|
| • Pubbl.: Ocular Alignment and Refraction in Preterm Children at One and Six Years Old - rivista scient. Internaz. Clin Ophthalmol - in collaborazione - pubblicata il 01/01/2014 | 01/01/14 |
| • Pubbl.: Treatment of retinal angiomatous proliferation with intravitreal anti-VEGF drugs in real life practice - rivista scient. Internaz. Ophthalmologica - in collaborazione - pubblicata il 01/01/2014 | 01/01/14 |
| • Abstract: Scanning Electron Microscope and Epirretinal Membranes in Vitreoretinal Surgery - rivista scient. Internaz. Investigative Ophthalmology and Visual Sciences - in collaborazione - pubblicata il 01/04/2014 - Note: Abstract da relazione a congresso internazionale | 01/04/14 |
| • Abstract: Clinical experience on intravitreal ranibizumab for DME on a real-life - rivista scient. Internaz. Investigative Ophthalmology and Visual Sciences - in collaborazione - pubblicata il 01/04/2014 - Note: Abstract da relazione a congresso internazionale | 01/04/14 |
| • Abstract: 25-gauge 2 port minimal vitrectomy in selected rhegmatogenous retinal detachment patients - rivista scient. Internaz. Investigative Ophthalmology and Visual Sciences - in collaborazione - pubblicata il 01/04/2014 - Note: Abstract da relazione a congresso internazionale | 01/04/14 |
| • Abstract: Evolution of vitreoretinal modification after posterior vitreous detachment (PVD) and clinical management - rivista scient. Internaz. Investigative Ophthalmology and Visual Sciences - in collaborazione - pubblicata il 01/04/2014 - Note: Abstract da relazione a congresso internazionale | 01/04/14 |
| • Abstract: OCT study of macular structure after vitreoretinal surgery for rhegmatogenous retinal detachment - rivista scient. Internaz. Investigative Ophthalmology and Visual Sciences - in collaborazione - pubblicata il 01/04/2014 - Note: Abstract da relazione a congresso internazionale | 01/04/14 |
| • Pubbl.: Eyelid myiasis caused by Cordylobia anthropophaga. Ocular Immunology and Inflammation. Ocul Immunol Inflamm. - rivista scient. Internaz. Ocul Immunol Inflamm. - in collaborazione - pubblicata il 01/01/2015 | 01/01/15 |
| • Abstract: Wet AMD Project: from Clinical Trials to Clinical Practice - rivista scient. Internaz. Investigative Ophthalmology and Visual Sciences - in collaborazione - pubblicata il 01/06/2015 - Note: Abstract da relazione a congresso internazionale | 01/06/15 |
| • Abstract: Analysis of corneal biomechanics using ultra high-speed Scheimpflug imaging to distinguish normal from keratoconic patients - rivista scient. Internaz. Investigative Ophthalmology and Visual Sciences - in collaborazione - pubblicata il 01/06/2015 - Note: Abstract da relazione a congresso internazionale | 01/06/15 |
| • Abstract: Retreatment protocol evaluation for macular edema secondary to Retinal Vein Occlusion - rivista scient. Internaz. Investigative Ophthalmology and Visual Sciences - in collaborazione - pubblicata il 01/06/2015 - Note: Abstract da relazione a congresso internazionale | 01/06/15 |
| • Abstract: Clinical efficacy of aflibercept in non responsive to ranibizumab choroidal neovascular lesions in AMD - rivista scient. Internaz. Investigative Ophthalmology and Visual Sciences - primo nome - pubblicata il 01/06/2015 - Note: Abstract da relazione a congresso internazionale | 01/06/15 |

SCHEDA VALUTAZIONE TITOLI

Avviso pubblico di selezione per il conferimento di incarico di Struttura Complessa di durata quinquennale di n. 1 posto di Direttore della Struttura Complessa Oculistica.

• Abstract: Visual function recovery after macular hole surgery and high definition OCT imaging analysis. - rivista scient. Internaz. Investigative Ophthalmology and Visual Sciences - in collaborazione - pubblicata il 01/06/2015 - Note: Abstract da relazione a congresso internazionale	01/06/15				
• Abstract: Treatment of Retinal Angiomatous Proliferation with Intravitreal Anti-VEGF Drugs in Real Life Practice - rivista scient. Internaz. Investigative Ophthalmology and Visual Sciences - in collaborazione - pubblicata il 01/06/2015 - Note: Abstract da relazione a congresso internazionale	01/06/15				
• Abstract: Impact of macular surgery on internal retinal layers: post-operative morphological and functional determinants - rivista scient. Internaz. Investigative Ophthalmology and Visual Sciences - primo nome - pubblicata il 01/09/2016 - Note: Abstract da relazione a congresso internazionale	01/09/16				
• Abstract: Early effects of intravitreal steroid on severe diabetic macular edema: morphological and functional features - rivista scient. Internaz. Investigative Ophthalmology and Visual Sciences - in collaborazione - pubblicata il 01/09/2016 - Note: Abstract da relazione a congresso internazionale	01/09/16				
• Abstract: Twelve months evaluation of idiopathic macular hole surgery: outer retinal layers recombination and visual recovery. - rivista scient. Internaz. Investigative Ophthalmology and Visual Sciences - in collaborazione - pubblicata il 01/09/2016 - Note: Abstract da relazione a congresso internazionale	01/09/16				
• Abstract: Analysis of prognostic factors for a successful result after surgery for Idiopathic Macular Hole - rivista scient. Internaz. Investigative Ophthalmology and Visual Sciences - in collaborazione - pubblicata il 01/06/2017 - Note: Abstract da relazione a congresso internazionale	01/06/17				
• Abstract: Italian multicenter real-life experience in anti VEGF treatments for maculopathies: what is the best clinical pathway? - rivista scient. Internaz. Investigative Ophthalmology and Visual Sciences - ultimo nome - pubblicata il 01/06/2017 - Note: Abstract da relazione a congresso internazionale	01/06/17				
• Pubbl.: Graves' Orbitopathy: do not give it for granted - rivista scient. Internaz. Endocrine - in collaborazione - pubblicata il 01/01/2018	01/01/18				
• Pubbl.: Rapid Salivary Test Nurse staff Research Group, Grossi PA, Tagliabue A, Fasano M. Rapid Salivary Test suitable for a mass screening program to detect SARS-CoV-2: A diagnostic accuracy study - rivista scient. Internaz. J Infect - in collaborazione - pubblicata il 01/01/2020	01/01/20				
• Pubbl.: Live and Replication-Competent SARS-CoV-2 in Ocular Fluids-Reply - rivista scient. Internaz. JAMA Ophthalmol - in collaborazione - pubblicata il 01/01/2021	01/01/21				
• Relatore al convegno: ARVO 2023 - durata 20 ore - esame finale superato	23/04/23	27/04/23	000:05	100%	

Titolo non valutabile

• Competenze gestionali: Coordinatore Editoriale della rivista Giornale Italiano di Vitreoretina - Edizioni Fabiano

1

• ALTRO: Coordinatore editoriale per il testo "OPTALMOLOGIA CLINICA" dell'editore Elsevier in corso di pubblicazione per studenti in Medicina e Specializzandi, III edizione

01/07/23 30/09/24

1

Titolo non valutabile manca il testo

• Competenze tecniche: CONTRIBUTI ORIGINALI 2015 - Creazione di un manuale HTA (Health Technology Assessment) nel percorso di cura del paziente con degenerazione maculare legata all'età e ipovedente

1

DONATI SIMONE "omissis"

30

SCHEDA VALUTAZIONE TITOLI

Avviso pubblico di selezione per il conferimento di incarico di Struttura Complessa di durata quinquennale di n. 1 posto di Direttore della Struttura Complessa Oculistica.

- Pubbl.: Propranolol 0.2% Eye Micro-Drops for Retinopathy of Prematurity: A Prospective Phase IIB Study - rivista scient. internaz. Front Pediatr - in collaborazione - pubblicata il 01/01/2019

01/01/19

1

Titolo non valutabile antecedente l'ultimo decennio

- Pubbl.: Vitreous substitutes: the present and the future - rivista scient. internaz. Biomed Res Int - primo nome - pubblicata il 01/01/2014

01/01/14

- Pubbl.: Fusées de Scedosporium Apiospermum dans une kératite mycosique - rivista scient. internaz. J Fr Ophtalmol - in collaborazione - pubblicata il 01/01/2014

01/01/14

- Pubbl.: RANIBIZUMAB NEL TRATTAMENTO DELLA DEGENERAZIONE MACULARE LEGATA ALL'ETÀ: DIAGNOSI E GESTIONE CLINICA E AMMINISTRATIVA DEL PAZIENTE - rivista scient. naz. QUJPH - in collaborazione - pubblicata il 01/01/2014

01/01/14

- Capitolo: Capitolo: Non responders e recidive nel trattamento delle neovascolarizzazioni retino-corodeali - rivista scient. naz. Volume Monografico Neovascolarizzazione maculare: attualità nella diagnosi e nella terapia Capitolo: Non responders e recidive nel trattamento delle neovascolarizzazioni retino-corodeali Giornale Italiano di Vitreoretina INC Edizioni 2016 - primo nome - pubblicata il 01/01/2016

01/01/16

- Pubbl.: Applicazione del Percorso Diagnostico e Terapeutico del Diabete in ospedale: risultati - rivista scient. naz. Giornale di AMD - in collaborazione - pubblicata il 01/01/2017

01/01/17

Giudizio della Commissione

- La produzione scientifica, riferita all'ultimo decennio, è caratterizzata da numerosi articoli, in prevalenza internazionali come coautore.

1

Totale ATTIVITA' DI FORMAZIONE, STUDIO, RICERCA E PUBBLICAZIONI - PRODUZIONE SCIENTIFICA (max 5.000 p.)

1.000

Totale punti DONATI SIMONE:

31.045

SCHEMA VALUTAZIONE TITOLI

Atto pubblico di selezione per il conferimento di incarico di Struttura Complessa di durata quinquennale di n. 1 posto di Direttore della
Struttura Complessa Oculistica.

Candidato: **FERRERI PAOLO**

nato il 10/12/1976 a REGGIO CALABRIA (RC)

ESPERIENZE PROFESSIONALI - ANZIANITA' DI SERVIZIO	Unità mis.	Dal	Al	mm:gg	% part time Numero Ore sett.	Punti
---	---------------	-----	----	-------	------------------------------------	-------

Attività professionale come dirigente medico nella disciplina a tempo pieno

- dirigente medico 1 livello (disciplina oftalmologia) presso azienda osp. universitaria consor. policlinico bari (pec: direzione.sanitaria.policlinico.bari@pec.rupar.puglia.it) (azienda SSN) - dipendente a t.indet. a tempo pieno - 36 ore/sett. - alta special. - competenze: chirurgo retina a glaucoma - causa risoluz. rapp. lavoro: nessuna
mesi 18/10/06 03/10/24 215:16 94.7%
- Non valutabile in quanto periodo concomitante
mesi 09/03/15 03/10/24 114:25 94.7%
- Periodo elaborato
mesi 100:21 94.7%

7.947

Attività professionale come dirigente medico con affidamento di incarico dirigenziale nella disciplina a tempo pieno

- responsabile centro glaucoma (disciplina oftalmologia) presso az. osp. univ. policlinico bari (pec: direzione.sanitaria.policlinico.bari@pec.rupar.puglia.it) (azienda SSN) - dipendente a t.indet. a tempo pieno - 36 ore/sett. - alta special. - competenze: responsabile - causa risoluz. rapp. lavoro: ...
mesi 09/03/15 03/10/24 114:25 94.7%

9.958

Attività professionale non valutabile

- Competenze gestionali: ottimale gestione del team di lavoro, del carico lavorativo e degli obiettivi aziendali
- Capacità organizzative: gestione in piena autonomia delle edute operatorie
- Competenze tecniche: autonomia nella conduzione di ricerche sperimentali e tecniche innovative
- ALTRO: complessità e diversificazione delle mansioni svolte all'interno della struttura in 18 anni

18/10/06 03/10/24 215:16 100%

Totale ESPERIENZE PROFESSIONALI - ANZIANITA' DI SERVIZIO (max 15.000 p.) **15.000**

ESPERIENZE PROFESSIONALI - CASISTICA OPERATORIA, TIPOLOGIA DELLE ISTITUZIONI E TIPOLOGIA E QUALITA' DELLE PRESTAZIONI	Unità mis.	Dal	Al	mm:gg	% part time Numero Ore sett.	Punti
---	---------------	-----	----	-------	------------------------------------	-------

Tipologia istituzioni in cui sono allocate le strutture e tipologia delle prestazioni erogate

- Istituzione: az.universitaria osp. consorziale policlinico bari (pec: direzione.sanitaria.policlinico.bari@pec.rupar.puglia.it) - Note: clinica universitaria oculistica
n. 1 1.000

Casistica chirurgica e delle procedure chirurgiche invasive dr. Ferreri

- Casistica presso azienda osp. univers. policlinico bari (pec: direzione.sanitaria.policlinico.bari@pec.rupar.puglia.it): chirurgia retina, glaucoma, cataratta
n. 1 5.000

Non valutabile

- Casistica presso az. osp. univ. pol. bari (pec: direzione.sanitaria.policlinico.bari@pec.rupar.puglia.it): chirurgia retina, glaucoma, cataratta
- Casistica presso az. osp. pol. bari (pec: direzione.sanitaria.policlinico.bari@pec.rupar.puglia.it): chirurgia retina, glaucoma, cataratta

Giudizio della Commissione

- Il candidato risulta aver maturato la propria esperienza professionale presso struttura ospedaliera di grandi dimensioni. La casistica operatoria, riferita all'ultimo decennio, evidenzia attività sul segmento anteriore dell'occhio.

1

Totale ESPERIENZE PROFESSIONALI - CASISTICA OPERATORIA, TIPOLOGIA DELLE ISTITUZIONI E TIPOLOGIA E QUALITA' DELLE

6.000

FERRERI PAOLO "omissis"

32

SCHEDE VALUTAZIONE TITOLI

Avviso pubblico di selezione per il conferimento di incarico di Struttura Complessa di durata quinquennale di n. 1 posto di Direttore della Struttura Complessa Oculistica.

PRESTAZIONI (max 15.000 p.)

ATTIVITA' DI FORMAZIONE, STUDIO, RICERCA E PUBBLICAZIONI - ATTIVITA' DI FORMAZIONE, STUDIO E RICERCA	Unità mis.	Dal	Al	mm:gg	% part time Numero Ore sett.	Punti
Conseguimento Dottorato di Ricerca nella disciplina						
• Dottorato di ricerca Il Glaucoma Asimmetrico: Studio longitudinale sulle alterazioni barometriche ed emodinamiche conseguito il 15/02/2007 (durata 2 anni) presso FACOLTÀ DI MEDICINA E CHIRURGIA DI BARI (pec: PRESIDENZA.MEDICINA@UNIBA.IT)	n.		15/02/07		1	0,300
Partecipazione a Corso Universitario di Perfezionamento e/o Master						
• Corso di perfezionamento universitario corso di abilitazione mondiale nell'uso del Trabectome per la chirurgia del glaucoma congenito conseguito il 30/06/2010 (durata 0.1 anni) presso FACOLTÀ DI MEDICINA DI BARI (pec: PRESIDENZA.MEDICINA@PEC.UNIBA.IT)	n.		30/06/10		1	0,030
• Corso di perfezionamento universitario abilitazione europea Impianti Intrasclerale conseguito il 03/03/2016 (durata 0.1 anni) presso univ. medicina bari (pec: ...)	n.		03/03/16		1	0,030
Titolo non valutabile manca attestato						
• A.A. 2014-2015 - insegnamento (216 ore) della materia oftalmologia - corso di studio: prevenzione glaucoma presso med. bari (pec: direzione.sanitaria.policlinico.bari@pec.rupar.puglia.it)		13/06/24	15/06/24	000:03	100%	
• Relatore al congresso: sigla 2024 - durata 36 ore - senza esame finale						
Titolo non valutabile						
• A.A. 2010-2011 - insegnamento (48 ore) della materia oftalmologia - corso di studio: tonometria, tonografia, perimetria presso az. osp. univers. poli. bari (pec: direzione.sanitaria.policlinico.bari@pec.rupar.puglia.it)						
• A.A. 2011-2012 - insegnamento (84 ore) della materia oftalmologia - corso di studio: oftalmologia presso medicina bari (pec: direzione.sanitaria.policlinico.bari@pec.rupar.puglia.it)						
• A.A. 2012-2013 - insegnamento (120 ore) della materia oftalmologia - corso di studio: prevenzione glaucoma presso med. bari (pec: direzione.sanitaria.policlinico.bari@pec.rupar.puglia.it)						
• A.A. 2013-2014 - insegnamento (108 ore) della materia oftalmologia - corso di studio: prevenzione glaucoma presso med. bari (pec: direzione.sanitaria.policlinico.bari@pec.rupar.puglia.it)						
• Soggiorno di studio presso Dip. di Scienze e Tecnologia Albert Heinstein dell'Università di Berlino (pec: ...) - qualifica: ricerca e studi per nuove tecnologie laser per la correzione di difetti visivi Experimental and clinical investigation of efficiency and ablation profiles of new solid-state deep-ultraviolet laser for vision correction - 36 ore/sett.		01/03/00	30/06/00	004:00	94.7%	
• Soggiorno di studio presso Beaumont Hospital di Detroit (pec: ...) - qualifica: ricerche e sperimentazione di nuove tecnologie e materiali chirurgici nella terapia del distacco di retina in età pediatrica. - 36 ore/sett.		01/06/04	30/06/04	001:00	100%	
• ALTRO: dic. conformità		18/10/06	03/10/24	215:16	100%	
Giudizio della Commissione						
• L'attività di formazione è caratterizzata dal conseguimento di un dottorato di ricerca e dalla partecipazione a due corsi di perfezionamento universitario.						
Totale ATTIVITA' DI FORMAZIONE, STUDIO, RICERCA E PUBBLICAZIONI - ATTIVITA' DI FORMAZIONE, STUDIO E RICERCA (max 15.000 p.)						0,360

FERRERI PAOLO "omissis"

SCHEDA VALUTAZIONE TITOLI

Avviso pubblico di selezione per il conferimento di incarico di Struttura Complessa di durata quinquennale di n. 1 posto di Direttore della Struttura Complessa Oculistica.

5.000 p.)

ATTIVITA' DI FORMAZIONE, STUDIO, RICERCA E PUBBLICAZIONI - PRODUZIONE SCIENTIFICA	Unità mis.	Dal	Al	mm:ss	% part time Numero Ore sett.	Punti
--	---------------	-----	----	-------	------------------------------------	-------

Giudizio della Commissione

• Il candidato non presenta produzione scientifica.

1

Totale ATTIVITA' DI FORMAZIONE, STUDIO, RICERCA E PUBBLICAZIONI - PRODUZIONE SCIENTIFICA (max 5.000 p.)

0,000

Totale punti FERRERI PAOLO:

21,550

FERRERI PAOLO "omissis"

SCHEDE VALUTAZIONE TITOLI

Avviso pubblico di selezione per il conferimento di incarico di Struttura Complessa di durata quinquennale di n. 1 posto di Direttore della Struttura Complessa Oculistica.

Candidato: **GARIMOLDI PAOLO MARIA PIETRO**

nato il 06/11/1963 a MILANO (MI)

ESPERIENZE PROFESSIONALI - ANZIANITA' DI SERVIZIO	Unità mis.	Dal	Al	mm:gg	% part time Numero Ore sett.	Punti
Attività professionale come dirigente medico nella disciplina a tempo pieno						
• DIRIGENTE MEDICO (disciplina Oftalmologia) presso Azienda Ospedaliera Ospedale di Circolo di Busto Arsizio (pec: protocollo@pec.asst-valleolona.it) (azienda SSN) - dipendente a t.det. a tempo pieno - 38 ore/sett. - nessun incarico - competenze: Chirurgia della cataratta, chirurgia delle palpebre, gestione clinica delle patologie del segmento anteriore, delle patologie corneali, del glaucoma, delle patologie vitreo-retiniche, delle patologie retiniche e maculari, delle urgenze e emergenze oculistiche provenienti dal pronto soccorso. - causa risoluz. rapp. lavoro: Scadenza dell'incarico	mesi	07/05/97	06/08/97	003:00	100%	
• DIRIGENTE MEDICO (disciplina Oftalmologia) presso Azienda Ospedaliera Ospedale di Circolo di Busto Arsizio (pec: protocollo@pec.asst-valleolona.it) (azienda SSN) - dipendente a t.det. a tempo pieno - 38 ore/sett. - nessun incarico - competenze: Chirurgia della cataratta, chirurgia delle palpebre, gestione clinica delle patologie del segmento anteriore, delle patologie corneali, del glaucoma, delle patologie vitreo-retiniche, delle patologie retiniche e maculari, delle urgenze e emergenze oculistiche provenienti dal pronto soccorso. - causa risoluz. rapp. lavoro: Scadenza dell'incarico	mesi	25/09/97	24/12/97	003:00	100%	
• DIRIGENTE MEDICO (disciplina Oftalmologia) presso Azienda Ospedaliera Ospedale di Circolo di Busto Arsizio (pec: protocollo@pec.asst-valleolona.it) (azienda SSN) - dipendente a t.det. a tempo pieno - 38 ore/sett. - nessun incarico - competenze: Chirurgia della cataratta, chirurgia delle palpebre, gestione clinica delle patologie del segmento anteriore, delle patologie corneali, del glaucoma, delle patologie vitreo-retiniche, delle patologie retiniche e maculari, delle urgenze e emergenze oculistiche provenienti dal pronto soccorso. - causa risoluz. rapp. lavoro: Scadenza dell'incarico	mesi	05/01/98	04/04/98	003:00	100%	
• DIRIGENTE MEDICO (disciplina Oftalmologia) presso Azienda Ospedaliera Ospedale di Circolo di Busto Arsizio (pec: protocollo@pec.asst-valleolona.it) (azienda SSN) - dipendente a t.det. a tempo pieno - 38 ore/sett. - nessun incarico - competenze: Chirurgia della cataratta, chirurgia delle palpebre, gestione clinica delle patologie del segmento anteriore, delle patologie corneali, del glaucoma, delle patologie vitreo-retiniche, delle patologie retiniche e maculari, delle urgenze e emergenze oculistiche provenienti dal pronto soccorso. - causa risoluz. rapp. lavoro: Scadenza dell'incarico	mesi	23/04/98	22/12/98	008:00	100%	
• DIRIGENTE MEDICO (disciplina Oftalmologia) presso Azienda Ospedaliera Ospedale di Circolo di Busto Arsizio (pec: protocollo@pec.asst-valleolona.it) (azienda SSN) - dipendente a t.indet. a tempo pieno - 38 ore/sett. - nessun incarico - competenze: Direzione clinica e organizzativa della U.O. di Oculistica di Tradate da aprile 2011 (a seguito del trasferimento al Presidio di Tradate dove ha svolto la funzione di Responsabile di Struttura). Chirurgia della cataratta, chirurgia della cornea, chirurgia vitreo-retinica, chirurgia del glaucoma, chirurgia delle palpebre, chirurgia dello strabismo, terapia iniettiva intravitreal, gestione clinica delle patologie del segmento anteriore, delle patologie corneali delle patologie vitreo-retiniche delle patologie retiniche e maculari, delle urgenze ed emergenze oculistiche provenienti dal pronto soccorso. - causa risoluz. rapp. lavoro: assenza di risoluzione el	mesi	31/12/98	31/10/13	178:01	100%	

GARIMOLDI PAOLO MARIA PIETRO "omissis"

SCHEDE VALUTAZIONE TITOLI

Avviso pubblico di selezione per il conferimento di incarico di Struttura Complessa di durata quinquennale di n. 1 posto di Direttore della Struttura Complessa Oculistica.

rapporto di lavoro. Passaggio ad altra posizione funzionale per conferimento incarico di Responsabile di Struttura Semplice

• Periodo elaborato	mesi	195:01	100%	15,253
---------------------	------	--------	------	--------

Attività professionale come dirigente medico con affidamento di incarico dirigenziale nella disciplina a tempo pieno

• Dirigente medico (disciplina oftalmologia) presso Azienda Ospedaliera Ospedale di Circolo di Busto Arsizio (pec: protocollo@pec.asst-valleolona.it) (azienda SSN) - dipendente a t.indet. a tempo pieno - 38 ore/sett. - responsabile struttura semplice - competenze: Direzione clinica e organizzativa della U O di Oculistica di Tradate. Chirurgia della cataratta; chirurgia della cornea, cross linking corneale, chirurgia del glaucoma, chirurgia delle palpebre, chirurgia dello strabismo, terapia iniettiva intravitreale, gestione clinica delle patologie del segmento anteriore, delle patologie corneali, del glaucoma, delle patologie vitreo-retiniche, delle patologie retiniche e maculari, delle urgenze ed emergenze oculistiche provenienti dal pronto soccorso.. - causa risoluz. rapp. lavoro: trasferimento del Presidio Ospedaliero di Tradate all'ASST SETTELAGHI	mesi	01/11/13	30/04/16	030:00	100%
--	------	----------	----------	--------	------

• Dirigente medico (disciplina Oftalmologia) presso Azienda Socio Sanitaria Territoriale dei Sette Laghi-Polo Universitario (pec: protocollo@pec.asst-settelaghi.it) (azienda SSN) - dipendente a t.indet. a tempo pieno - 38 ore/sett. - responsabile struttura semplice - competenze: Direzione clinica e organizzativa della U O di Oculistica di Tradate. Chirurgia della cataratta, chirurgia della cornea, cross linking corneale, chirurgia del glaucoma, chirurgia delle palpebre, chirurgia dello strabismo, terapia iniettiva intravitreale, gestione clinica delle patologie del segmento anteriore, delle patologie corneali, del glaucoma, delle patologie vitreo-retiniche, delle patologie retiniche e maculari, delle urgenze ed emergenze oculistiche provenienti dal pronto soccorso. - causa risoluz. rapp. lavoro: rapporto tuttora in essere

mesi	01/05/16	21/09/24	100:21	100%
------	----------	----------	--------	------

• Periodo elaborato

mesi	130:21	100%	11,281
------	--------	------	--------

Attività professionale non valutabile

• Capacità di direzione: Come Responsabile dell'Unità Operativa di Oculistica dell'Ospedale di Tradate ha potenziato e diversificato l'offerta di cura della struttura, introducendo la cura delle patologie corneali, la chirurgia del trapianto di cornea (facendo della struttura un riferimento per tali patologie per molti specialisti della provincia), il trattamento di cross-linking per cheratocono (unica realtà convenzionata della provincia di Varese), la chirurgia del glaucoma, degli annessi oculari e dello strabismo. Ha costantemente aumentato i volumi di attività nel rispetto degli obiettivi di budget assegnati, obiettivi che sono sempre stati raggiunti.

• Competenze gestionali: Come Responsabile della Unità Operativa di Oculistica del Presidio di Tradate ha gestito e tuttora gestisce in prima persona le numerose problematiche organizzative emergenti per garantire il buon funzionamento della struttura, intrattenendo rapporti frequenti con gli organi di Direzione e le altre strutture gestionali dell'Azienda Ospedaliera. Nel Febbraio 2020 Presidente della Commissione Giudicatrice della Gara in forma aggregata tra ASST Settelaghi (capofila) e ASST Valcamonica per la fornitura di lenti intraoculari per la chirurgia oftalmica. Nel corso di tutta la propria attività professionale ha avuto cura di mantenere e sviluppare i rapporti tra l'istituzione ospedaliera, i medici di medicina generale e il territorio, al fine di meglio render noti i servizi di cura offerti e facilitare il contatto tra il cittadino e l'istituzione ospedaliera. In quest'ottica ha svolto: -tra il 2004 e il 2010 una collaborazione con l'Unione Ciechi della sezione di

SCHEDE VALUTAZIONE TITOLI

Avviso pubblico di selezione per il conferimento di incarico di Struttura Complessa di durata quinquennale di n. 1 posto di Direttore della Struttura Complessa Oculistica.

Novara, concretizzata, oltre che in un'attività gratuita di visite per diagnosi e prevenzione, in numerosi incontri finalizzati alla divulgazione delle misure di prevenzione e diagnosi delle malattie oculari. -dal 2012 al 2015 ha ricoperto il ruolo di Tutor ospedaliero nel corso di Formazione Specifica in Medicina Generale-Area Didattica di Busto Arsizio, tra il 2015 e il 2019 in collaborazione con il Comitato Amici dell'Ospedale di Tradate ha organizzato e svolto due incontri pubblici divulgativi rivolti alla cittadinanza con a tema la divulgazione dei processi di diagnosi e cura delle patologie oculari. -nel 2016 ha tenuto una lezione rivolta ai medici di Medicina Generale nel Corso Teorico Pratico in Emergenza Urgenza tenutosi presso L'Ordine Provinciale dei Medici della Provincia di Varese.

Totale ESPERIENZE PROFESSIONALI - ANZIANITA' DI SERVIZIO (max 15.000 p.)

15.000

ESPERIENZE PROFESSIONALI - CASISTICA OPERATORIA, TIPOLOGIA DELLE ISTITUZIONI E TIPOLOGIA E QUALITA' DELLE PRESTAZIONI	Unità mis.	Dal	Al	mm/gg	% part time Numero Ore sett.	Punti
---	------------	-----	----	-------	---------------------------------	-------

Tipologia Istituzioni in cui sono allocate le strutture e tipologia delle prestazioni erogate

• Istituzione: 1) Azienda Ospedale di Circolo di Busto Arsizio poi ASST VALLEOLONA. 2) ASST SETTELAGHI. Azienda Socio Sanitaria Territoriale - Polo Universitario (pec: 1) Azienda Ospedale di Circolo di Busto Arsizio poi ASST VALLEOLONA. 2) ASST SETTELAGHI)	n.				1	1.000
--	----	--	--	--	---	-------

Casistica chirurgica e delle procedure chirurgiche invasive dr. Garimoldi

• Casistica presso ASST SETTELAGHI (pec: protocollo@pec.asst-settelaghi.it): casistica operatoria chirurgica presso il Presidio di Varese	n.				1	7.000
---	----	--	--	--	---	-------

Non valutabile

• Casistica presso ASST SETTELAGHI (pec: protocollo@pec.asst-settelaghi.it): casistica operatoria chirurgica come primo operatore presso il Presidio di Tradate

• Casistica presso Azienda Ospedaliera Ospedale di Circolo di Busto (pec: protocollo@pec.asst-valleolona.it): casistica operatoria chirurgica come primo operatore presso il Presidio di Busto Arsizio

• Competenze tecniche: Ampia e varia casistica operatoria (oltre 9000 interventi sul bulbo oculare). Eseguiti oltre 8000 interventi di cataratta. Capacità di eseguire interventi di cataratta in combinata con l'intervento di trabeculectomia per glaucoma o di cheratoplastica posteriore e in casi complicati come presenza di uveite, presenza di IOL faciche, sublussazione del cristallino, esiti di cheratoplastica o presenza di leucomi corneali. Ampia competenza nell'impianto e nella scelta di IOL multifocali e difrattive. Esecuzione di impianto secondario di IOL a fissazione sclerale o ad enclavazione iridea. Chirurgia filtrante per glaucoma: trabeculectomia e sclerectomia profonda (oltre 130 interventi). Esegue in modo completo la chirurgia corneale (oltre 500 interventi): chirurgia del trapianto di cornea nelle diverse tipologie (cheratoplastica perforante, cheratoplastica lamellare anteriore descemetica (DAIK), cheratoplastica posteriore (DSAEK e DMEK). Esperienza nell'utilizzo del laser a femtosecondi per il trapianto di cornea, cheratotomie corneali arcuate, impianto di membrana amniotica, ricoprimento congiuntivale della cornea, asportazione di pterigio con trapianto autologo di congiuntiva, trattamento di cross linking corneale per cheratocono, impianto di anelli corneali intrastromali. Interventi di chirurgia vitreo-retinica compreso distacchi di retina con approccio episcierale, vitrectomie, lussazione di cristallino o di IOL in camera anteriore, chirurgia maculare (oltre 250 interventi).

GARIMOLDI PAOLO MARIA PIETRO "omissis"

SCHEDA VALUTAZIONE TITOLI

Avviso pubblico di selezione per il conferimento di incarico di Struttura Complessa di durata quinquennale di n. 1 posto di Direttore della Struttura Complessa Oculistica.

Chirurgia delle palpebre per correzione di entropion, ectropion, ptosi palpebrale, blefarocalasi, asportazione di lesioni anche tumorali (oltre 500 interventi). Chirurgia di correzione dello strabismo (54 interventi). Ampia esperienza in chirurgia refrattiva laser (PRK e Lasik) eseguita presso L'Azienda Ospedaliera di Busto Arsizio (oltre 900 interventi) e il Centro di microchirurgia oculare Vista Vision di Milano. Perfetta padronanza di tutti gli aspetti clinico diagnostici delle patologie retiniche (OCT, angiografia retinica, trattamenti laser retinici) e corneali (OCT del segmento anteriore, topografie e tomografia corneale, microscopia confocale). Eseguiti oltre 6000 fluorangiografie e 2000 trattamenti laser sulla retina. Capacità di gestione delle principali patologie in ambito di oftalmologia pediatrica.

Giudizio della Commissione

- Il candidato risulta aver maturato la propria esperienza professionale presso strutture ospedaliere di grandi dimensioni. La casistica operatoria, riferita all'ultimo decennio, è di buon livello ed evidenzia una spiccata esperienza nel segmento anteriore dell'occhio.

1

Totale ESPERIENZE PROFESSIONALI - CASISTICA OPERATORIA, TIPOLOGIA DELLE ISTITUZIONI E TIPOLOGIA E QUALITÀ DELLE PRESTAZIONI (max 15.000 p.)

8.000

ATTIVITA' DI FORMAZIONE, STUDIO, RICERCA E PUBBLICAZIONI - ATTIVITA' DI FORMAZIONE, STUDIO E RICERCA	Unità mis.	Dal	Al	mm/gg	% part-time Numero Ore sett.	Punti
Corso di formazione manageriale						
• Corso di formazione manageriale CORSO DI FORMAZIONE MANAGERIALE PER DIRIGENTE SANITARIO DI STRUTTURA COMPLESSA conseguito il 27/02/2008 (durata 1 anni) presso I.R.E.F. SCUOLA DI DIREZIONE IN SANITA' REGIONE LOMBARDIA (pec: protocollo.eupolis lombardia@pec.regione.lombardia.it)	n.	27/02/08			1	
Attività didattica presso corsi di laurea o corsi di specializzazione riferiti al personale medico						
• A.A. 2020 - Insegnamento (4 ore) della materia Cheratopatie infettive: diagnosi e trattamento - corso di studio: Scuola di Specialità di Oftalmologia presso Università dell'Insubria (pec: ateneo@pec.uninsubria.it) - Note: lezione presso scuola di Specialità	a.a.				1	0,050
• A.A. 2018 - Insegnamento (4 ore) della materia La chirurgia refrattiva oggi - corso di studio: Scuola di Specialità di Oftalmologia presso Università dell'Insubria (pec: ateneo@pec.uninsubria.it) - Note: lezione presso scuola di Specialità	a.a.				1	0,050
• A.A. 2017 - Insegnamento (4 ore) della materia Trapianto di cornea. La gestione del paziente operato - corso di studio: Scuola di Specialità di Oftalmologia presso Università dell'Insubria (pec: ateneo@pec.uninsubria.it) - Note: lezione presso scuola di Specialità	a.a.				1	0,050
Iniziativa di aggiornamento quale docente / relatore / moderatore / responsabile scientifico / tutore / membro della faculty riferita all'ultimo decennio						
• Partecipante al congresso: 15° SICCSO Congress - durata 24 ore - esame finale superato	n.	23/06/16	25/06/16		1	0,020
• Partecipante al congresso: 73° Congresso SOL - Novità aggiornamenti e notizie per tutti i professionisti dell'oftalmologia lombarda - durata 16 ore - esame finale superato	n.	14/12/18	15/12/18		1	0,020
• Partecipante al convegno: 74° Convegno della Società Oftalmologica Lombarda - durata 16 ore - esame finale superato	n.	13/12/19	14/12/19		1	0,020
• Partecipante al congresso: 14° congresso della Associazione Italiana Medici Oculisti - durata 24 ore - esame finale superato	n.	16/11/23	18/11/23		1	0,020

GARIMOLDI PAOLO MARIA PIETRO "omissis"

18

SCHEDA VALUTAZIONE TITOLI

Avviso pubblico di selezione per il conferimento di incarico di Struttura Complessa di durata quinquennale di n. 1 posto di Direttore della Struttura Complessa Oculistica.

Iniziativa di aggiornamento quale editore riferita all'ultimo decennio

• Partecipante al corso: Masters di oftalmologia, novità e controversie in oftalmologia - durata 8 ore - senza esame finale	n.	25/10/14	25/10/14	1	0,010
• Partecipante al convegno: 69° Convegno SOL - durata 8 ore - esame finale superato	n.	12/12/14	12/12/14	1	0,010
• Partecipante al corso: Cornea: Chirurgia del trapianto e gestione delle infezioni - durata 16 ore - senza esame finale	n.	15/04/15	16/04/15	1	0,010
• Partecipante al congresso: 13° Congresso Internazionale SOI - durata 24 ore - esame finale superato	n.	15/05/15	17/05/15	1	0,010
• Partecipante al congresso: XVI Congresso Nazionale - durata 16 ore - esame finale superato	n.	05/06/15	06/06/15	1	0,010
• Partecipante al congresso: XIV SICCSO Congress - durata 24 ore - esame finale superato	n.	25/06/15	27/06/15	1	0,010
• Partecipante al congresso: 15° Congress of the European Society of Retina Specialists - durata 32 ore - esame finale superato	n.	17/09/15	20/09/15	1	0,010
• Partecipante al congresso: Videocatarattarefrattiva 2015 - durata 16 ore - esame finale superato	n.	23/10/15	24/10/15	1	0,010
• Partecipante al convegno: 70° Convegno SOL - durata 16 ore - esame finale superato	n.	18/12/15	19/12/15	1	0,010
• Partecipante al congresso: XX Congresso Nazionale SITRAC - durata 16 ore - esame finale superato	n.	26/02/16	27/02/16	1	0,010
• Partecipante al corso: Nuove soluzioni per la gestione delle maculopatie - durata 8 ore - esame finale superato	n.	13/05/16	13/05/16	1	0,010
• Partecipante al congresso: 14° Congresso Internazionale SOI - durata 8 ore - senza esame finale	n.	20/05/16	20/05/16	1	0,010
• Partecipante al congresso: 34° Congress of the European Society of Cataract & Refractive Surgeons - durata 40 ore - esame finale superato	n.	10/09/16	14/09/16	1	0,010
• Partecipante al corso: Lo pterigio - durata 5 ore - esame finale superato	n.	02/12/16	02/12/16	1	0,010
• Partecipante al convegno: 71° Convegno SOL - durata 16 ore - esame finale superato	n.	02/12/16	03/12/16	1	0,010
• Partecipante al corso: Cross linking: aggiornamento e discussione di casi clinici - durata 8 ore - esame finale superato	n.	16/02/17	16/02/17	1	0,010
• Partecipante al congresso: XXI Congresso Nazionale SITRAC - durata 8 ore - esame finale superato	n.	17/02/17	17/02/17	1	0,010
• Partecipante al congresso: ARVO 2017 Global connections in vision research - durata 40 ore - esame finale superato	n.	07/05/17	11/05/17	1	0,010
• Partecipante al congresso: 15° Congresso Internazionale SOI - durata 8 ore - senza esame finale	n.	26/05/17	26/05/17	1	0,010
• Partecipante al congresso: XIII Congresso Nazionale SIGLA - durata 24 ore - esame finale superato	n.	15/06/17	17/06/17	1	0,010
• Partecipante al congresso: XXXV Congress of the European Society of Cataract & Refractive Surgeons - durata 40 ore - esame finale superato	n.	07/10/17	11/10/17	1	0,010
• Partecipante al convegno: 72° Convegno SOL - durata 16 ore - esame finale superato	n.	17/11/17	18/11/17	1	0,010
• Partecipante al corso: Iter diagnostico terapeutico nel paziente affetto da edema maculare diabetico - durata 8 ore - senza esame finale	n.	01/12/17	01/12/17	1	0,010
• Partecipante al congresso: Chirurgia vitreoretinica - dalla teoria alla pratica - durata 8 ore - esame finale superato	n.	30/01/18	30/01/18	1	0,010
• Partecipante al congresso: XXII Congresso Nazionale SITRAC - durata 24 ore - esame finale superato	n.	22/02/18	24/02/18	1	0,010
• Partecipante al congresso: Congresso Nazionale SIR - durata 16 ore - esame finale superato	n.	22/03/18	23/03/18	1	0,010
• Partecipante al congresso: 16° Congresso Internazionale SOI - durata 8 ore - senza esame finale	n.	17/05/18	17/05/18	1	0,010

SCHEDA VALUTAZIONE TITOLI

Avviso pubblico di selezione per il conferimento di incarico di Struttura Complessa di durata quinquennale di n. 1 posto di Direttore della Struttura Complessa Oculistica.

• Partecipante al corso: Corso D - Laser SIGLA - durata 24 ore - esame finale superato	n.	14/06/18	16/06/18	1	0,010
• Partecipante al corso: Dalla visione all'innovazione - L'eccellenza della ricerca italiana in oftalmologia - durata 8 ore - senza esame finale	n.	08/09/18	08/09/18	1	0,010
• Partecipante al congresso: 36° Congress of the European Society of Cataract & Refractive Surgeons - durata 40 ore - esame finale superato	n.	22/09/18	26/09/18	1	0,010
• Partecipante al congresso: Videocataratta refrattiva 2018 - durata 8 ore - esame finale superato	n.	12/10/18	12/10/18	1	0,010
• Partecipante al corso: Desamazione intravitreal verso nuove frontiere in Dme - durata 16 ore - esame finale superato	n.	19/10/18	20/10/18	1	0,010
• Partecipante al congresso: XXIII Congresso Nazionale SITRAC - Venezia - durata 16 ore - esame finale superato	n.	21/02/19	22/02/19	1	0,010
• Partecipante al congresso: XXII Congresso AICER - durata 24 ore - esame finale superato	n.	14/03/19	16/03/19	1	0,010
• Partecipante al congresso: 5° OCT & Retina Forum - durata 16 ore - esame finale superato	n.	29/03/19	30/03/19	1	0,010
• Partecipante al congresso: Retina in progress - Present & future 2019 - durata 16 ore - esame finale superato	n.	09/05/19	10/05/19	1	0,010
• Partecipante al congresso: SICCSO Congress- Torino - durata 24 ore - esame finale superato	n.	27/06/19	29/06/19	1	0,010
• Partecipante al corso: Eyes on IOLS Expert meeting 2019 - durata 10 ore - esame finale superato	n.	02/10/19	04/10/19	1	0,010
• Partecipante al congresso: 99° Congresso Nazionale della Società Oftalmologica Italiana - durata 16 ore - esame finale superato	n.	21/11/19	22/11/19	1	0,010
• Partecipante al corso: Associazione antibiotico corticosteroide e chirurgia del segmento anteriore - durata 8 ore - senza esame finale	n.	07/12/19	07/12/19	1	0,010
• Partecipante al congresso: 24° Congresso della Società Italiana Trapianto di Cornea - durata 24 ore - esame finale superato	n.	20/02/20	22/02/20	1	0,010
• Partecipante al corso: Corso: 20 anni di corneal rings - durata 8 ore - senza esame finale	n.	25/06/21	25/06/21	1	0,010
• Partecipante al meeting: Stage chirurgico, la chirurgia scomoda - durata 4 ore - senza esame finale	n.	02/02/22	02/02/22	1	0,010
• Partecipante al congresso: 26° Congresso della Società Italiana Trapianto di Cornea - durata 24 ore - esame finale superato	n.	17/02/22	19/02/22	1	0,010
• Partecipante al congresso: XXIII Congresso AICER - durata 24 ore - esame finale superato	n.	17/03/22	19/03/22	1	0,010
• Partecipante al meeting: 13° IVIS Users' Meeting 2022 - durata 24 ore - senza esame finale	n.	07/07/22	09/07/22	1	0,010
• Partecipante al congresso: 40° Congress of the European Society of Cataract & Refractive Surgeons - durata 40 ore - esame finale superato	n.	16/09/22	20/09/22	1	0,010
• Partecipante al congresso: 13° Congresso della Associazione Italiana Medici Oculisti - durata 24 ore - esame finale superato	n.	10/11/22	12/11/22	1	0,010
• Partecipante al convegno: 77° Convegno della Società Oftalmologica Lombarda - durata 16 ore - esame finale superato	n.	16/12/22	17/12/22	1	0,010
• Partecipante al congresso: 27° Congresso della Società Italiana Trapianto di Cornea - durata 24 ore - esame finale superato	n.	16/02/23	18/02/23	1	0,010
• Partecipante al congresso: 29° Congresso Nazionale della Società Italiana Glaucoma - durata 24 ore - esame finale superato	n.	15/06/23	17/06/23	1	0,010
• Partecipante al meeting: 14° IVIS Users' Meeting 2023 - durata 8 ore - senza esame finale	n.	08/07/23	08/07/23	1	0,010
• Partecipante al congresso: 41° Congresso della European Society of Cataract and Refractive Surgeons - durata 40 ore - esame finale superato	n.	08/09/23	12/09/23	1	0,010
• Partecipante al congresso: 78° Congresso SOL Soltanto in	n.	15/12/23	16/12/23	1	0,010

SCHEDA VALUTAZIONE TITOLI

Avviso pubblico di selezione per il conferimento di incarico di Struttura Complessa di durata quinquennale di n. 1 posto di Direttore della Struttura Complessa Oculistica.

Lombardia Update Aggiornamenti Oftalmologici - durata 16 ore - esame finale superato

• Partecipante al congresso: 28° Congresso della Società Italiana Trapianto di Cornea - durata 24 ore - esame finale superato	n.	15/02/24	17/02/24	1	0,010
• Partecipante al corso: Rayner-Corso training di formazione IOL Rayner e nuove tecnologie d'iniezione - durata 16 ore - senza esame finale	n.	19/07/24	20/07/24	1	0,010
• Partecipante al congresso: 42° Congress of the European Society of Cataract & Refractive Surgeons - durata 40 ore - esame finale superato	n.	06/09/24	10/09/24	1	0,010

Iniziativa di aggiornamento quale uditoria antecedente l'ultimo decennio non valutabile

• Partecipante al corso: Corso: distrofie corneali superficiali e profonde e Corso: infezioni corneali nell'ambito del 18° Congresso Nazionale SITRAC - durata 4 ore - senza esame finale	20/02/14	20/02/14	000:01	100%
• Partecipante al congresso: XVIII Congresso Nazionale SITRAC - durata 8 ore - esame finale superato	21/02/14	21/02/14	000:01	100%
• Partecipante al congresso: XVII Congresso AICCER - durata 24 ore - esame finale superato	13/03/14	15/03/14	000:03	100%
• Partecipante al corso: Chirurgia vitreo retinica - durata 8 ore - senza esame finale	16/04/14	16/04/14	000:01	100%
• Partecipante al corso: Cheratoplastiche lamellari - durata 8 ore - senza esame finale	04/05/14	04/05/14	000:01	100%
• Partecipante al congresso: 12° Congresso Internazionale SOI - durata 8 ore - senza esame finale	22/05/14	22/05/14	000:01	100%
• Partecipante al congresso: XIII International Congress of SICCSO - durata 24 ore - esame finale superato	26/06/14	28/06/14	000:03	100%
• Partecipante al corso: Uveiti: queste sconosciute! Due giorni di corso teorico-pratico full immersion Anno 2014 - durata 16 ore - senza esame finale	14/07/14	15/07/14	000:02	100%
• Partecipante al congresso: XXII Congress of the European Society of Cataract and Refractive Surgeons - durata 40 ore - esame finale superato	13/09/14	17/09/14	000:05	100%

Titolo non valutabile manca attestato

• Docente al corso: Corso di formazione dell'ASST Settelaghi: Up to date sulle patologie corneali. Lezioni tenute: 1) la diagnostica delle cheratiti infettive: come ci muoviamo. 2) Il cheratocono: casi clinici e real life nella diagnosi e terapia - durata 5 ore - esame finale superato	28/09/18	28/09/18	000:01	100%
• Relatore al convegno: 73° Convegno della Società Oftalmologica Lombarda - durata 16 ore - esame finale superato - Note: partecipante a tavola rotonda: specializzando ed esperti a confronto	14/12/18	15/12/18	000:02	100%
• Docente al corso: Corso di Formazione dell'ASST SETTELAGHI: La cura delle patologie corneali. Lezioni tenute: 1) Le infezioni corneali: come orientarsi. 2) Il crosslinking corneale: timing e scelta della terapia. 3) Trapianto di cornea. Indicazioni alla chirurgia e scelta della tecnica chirurgica - durata 4 ore - esame finale superato	29/11/19	29/11/19	000:01	100%
• Altro (specificare nelle note) al corso: Corso di Formazione dell'ASST SETTELAGHI: La cura delle patologie corneali - durata 4 ore - esame finale superato	29/11/19	29/11/19	000:01	100%
• Relatore al convegno: 74° Convegno della Società Oftalmologica Lombarda - durata 16 ore - esame finale superato - Note: partecipante a tavola rotonda: le diagnosi complesse	13/12/19	14/12/19	000:02	100%
• Docente alla FAD: Il Cheratocono: diagnosi e terapia conservativa - durata 3 ore - senza esame finale - Note: Corso a distanza rivolto a specialisti oftalmologi	29/04/21	29/04/21	000:01	100%
• Docente alla FAD: Il Cheratocono: opzioni chirurgiche - durata 3 ore - senza esame finale	06/05/21	06/05/21	000:01	100%

GARIMOLDI PAOLO MARIA PIETRO

"omissis"

SCHEDA VALUTAZIONE TITOLI

Avviso pubblico di selezione per il conferimento di incarico di Struttura Complessa di durata quinquennale (art. 18, comma 1, lett. a) del D.Lgs. n. 112/2008) - Posizione di Direttore della Struttura Complessa Oculistica.

• Altro (specificare nelle note) al corso: Cheratocono: diagnosi e trattamento. - durata 4 ore - esame finale superato - Note: Responsabile scientifico del corso	04/03/23	04/03/23	000:01	100%
• Docente al corso: Cheratocono: diagnosi e trattamento: Lezioni; 1) Il Cross Linking Corneale. 2) opzioni chirurgiche, anelli intrastromali, trattamento laser e cheratoplastica lamellare - durata 4 ore - esame finale superato	04/03/23	04/03/23	000:01	100%
• Docente al corso: Cheratocono: diagnosi e trattamento: Lezioni; 1) Il Cross Linking Corneale. 2) opzioni chirurgiche: anelli intrastromali, trattamento laser e cheratoplastica lamellare - durata 3 ore - esame finale superato	26/01/24	26/01/24	000:01	100%
• Altro (specificare nelle note) al corso: Cheratocono: diagnosi e trattamento. - durata 3 ore - esame finale superato - Note: Responsabile scientifico del corso	26/01/24	26/01/24	000:01	100%
• Docente al corso: Cheratocono: diagnosi e trattamento: Lezioni; 1) Il cross linking corneale. 2) opzioni chirurgiche: anelli intrastromali, trattamento laser e cheratoplastica lamellare - durata 4 ore - esame finale superato	03/02/24	03/02/24	000:01	100%
• Altro (specificare nelle note) al corso: Cheratocono: diagnosi e trattamento - durata 4 ore - esame finale superato - Note: Responsabile scientifico	03/02/24	03/02/24	000:01	100%

Titolo non valutabile

• Capacità organizzative: Ha contribuito all'organizzazione dei seguenti Congressi e Corsi di Formazione: Cheratocono diagnosi e trattamento, Casa di Cura Ambrosiana Cesano Boscone, 4 febbraio 2024; Cheratocono diagnosi e trattamento, Palace Grand Hotel Varesa, 26. Gennaio 2024, Corso di Formazione: Il cheratocono: diagnosi e trattamento; Casa di Cura Ambrosiana, Cesano Boscone (MI), 4 marzo 2023 (Responsabile Scientifico) Corso on line: Il cheratocono: diagnosi e terapie conservative: diagnosi, cross linking, correzione con occhiali e lenti a contatto, 29 aprile 2021 Il cheratocono: opzioni chirurgiche: anelli intrastromali, trattamento laser, cheratoplastica lamellare, 6 maggio 2021 (Responsabile Scientifico) Corso di Formazione dell'ASST Settelaghi: La cura delle Patologie Corneali, Tradate 29 ottobre 2019 (Responsabile Scientifico) Congresso: Expo News: Venti innovativi sul Pianeta Cataratta, Busto Arsizio, 18 giugno 2005 Segretario Organizzativo Corso di Formazione: come affrontare i problemi di più frequente riscontro nella pratica clinica quotidiana, Busto Arsizio, 8 luglio 2002 Corso di Formazione: Lo strabismo nell'infanzia, Busto Arsizio, 24 novembre 2001				
• Frequenza volontaria presso Ospedale Fatebenefratelli e Oftalmico ora ASST Fatebenefratelli - SACCO (pec: protocollo.generale@pec.asst-fbf-sacco.it) - qualifica: fellow - 4 ore/sett. - Note: frequenza settimanale presso il Pronto Soccorso Oculistico	01/09/92	31/07/93	011:00	100%
• Frequenza volontaria presso Ospedale Sacco ora ASST Fatebenefratelli - Sacco (pec: protocollo.generale@pec.asst-fbf-sacco.it) - qualifica: medico specialista frequentatore - 18 ore/sett.	01/09/94	23/12/95	015:23	100%
• Soggiorno di studio presso Moorfields Eye Hospital (pec: 162, City Rd. London, EC1V 2 PD U: K) - qualifica: fellow - 30 ore/sett.	10/01/96	26/04/96	003:17	78.9%
• Frequenza volontaria presso Ospedale Sacco ora ASST Fatebenefratelli - Sacco (pec: protocollo.generale@pec.asst-fbf-sacco.it) - qualifica: medico specialista frequentatore - 18 ore/sett.	01/05/96	30/04/97	012:00	100%
• Addestramento professionale presso ASST GRANDE OSPEDALE METROPOLITANO già Azienda Ospedale Niguarda Ca' Granda (pec: postiaccertificata@pec.ospedaleniguarda.it) - qualifica:	01/09/99	30/04/00	008:00	100%

GARIMOLDI PAOLO MARIA PIETRO "omissis"

SCHEDE VALUTAZIONE TITOLI

Avviso pubblico di selezione per il conferimento di incarico di Struttura Complessa di durata quinquennale di n. 1 posto di Direttore della Struttura Complessa Oculistica.

fellow - 6 ore/sett.

• Partecipante al congresso: Milano Surface 2014 - durata 8 ore - esame finale superato	18/01/14	18/01/14	000:01	100%
• Relatore al congresso: 15° Euretina Congress relazione: A case of dexamethazone implant anterior chamber migration - durata 32 ore - esame finale superato	17/09/15	20/09/15	000:04	100%
• Partecipante al meeting: Oltre ... Cornea. Aggiornamenti in chirurgia corneale - durata 5 ore - senza esame finale	11/05/24	11/05/24	000:01	100%

Giudizio della Commissione

- L'attività di formazione è caratterizzata da attività didattica e dalla partecipazione a numerose iniziative di aggiornamento, alcune quale relatore.

1

Totale ATTIVITA' DI FORMAZIONE, STUDIO, RICERCA E PUBBLICAZIONI - ATTIVITA' DI FORMAZIONE, STUDIO E RICERCA (max 5,000 p.)

0,900

ATTIVITA' DI FORMAZIONE, STUDIO, RICERCA E PUBBLICAZIONI - PRODUZIONE SCIENTIFICA	Unità mis.	Dal	Al	mm:gg	% part time Numero Ore sett.	Punteggio
Pubblicazione / capitolo di libro su rivista nazionale come primo autore						
• Pubbl.: Migrazione di un inserto intravitreale di Desametasone retard in camera anteriore: valutazione clinico strumentale - rivista scient. naz. Giornale Italiano di Vitreoretina Volume 8, 1/2016 - unico autore - pubblicata il 07/01/2016	n.	07/01/16			1	0,250
Poster / abstract / lettera all'editore non valutabile						
• Abstract: Managing of a case of late Descemet membrane break in Dalk Abstract Book - 15° Congresso della Società Italiana Cellule Staminali e Superficie Oculare SICCSO - primo nome - pubblicata il 23/06/2016		23/06/16				
• Relatore al congresso: 15° Congresso Internazionale della Società Italiana di Cellule Staminali e Superficie Oculare. Relazione: Managing of a case of late Descemet membrane in Dalk - durata 24 ore - esame finale superato		23/06/16	25/06/16	000:03	100%	
• Abstract: Managing of a case of late Descemet membrane break in Dalk Abstract Book - 34° Congresso della European Society of Cataract and Refractive Surgery - primo nome - pubblicata il 10/09/2016		10/09/16				
• Relatore al congresso: 34° Congresso della European Society of Cataract and Refractive Surgeons. Relazione: managing of a case of late Descemet membrane break in Dalk - durata 40 ore - esame finale superato		10/09/16	14/09/16	000:05	100%	
• Abstract: Conjunctival autograft for pterygium: clinical study in primary e recurrent pterygium Abstract Book - Arvo Journal Meeting annuale 2017 di: The Association for Research in Vision and Ophthalmology - primo nome - pubblicata il 07/05/2017		07/05/17				
• Relatore al congresso: Annual meeting of the Association for Research in Vision and Ophthalmology. Relazione: Conjunctival autograft for pterygium: clinical study in primary e recurrent pterygium - durata 40 ore - esame finale superato		07/05/17	11/05/17	000:05	100%	
• Abstract: Conjunctival autograft for pterygium: clinical study in primary e recurrent pterygium Abstract book - 36° Congresso della European Society of Cataract and Refractive Surgery - primo nome - pubblicata il 22/09/2018		22/09/18				
• Relatore al congresso: 36° Congresso della European Society of Cataract and Refractive Surgeons. Relazione: Conjunctival autograft for pterygium: clinical study in primary e recurrent pterygium - durata 40 ore - esame finale superato		22/09/18	26/09/18	000:05	100%	
• Comunic.: Study of clinical and morphological changes in patients affected by keratoconus submitted to epi off accelerated corneal cross linking using an hypotonic charged riboflavin solution. 18 months of follow up Abstract		08/09/23				

GARIMOLDI PAOLO MARIA PIETRO "omissis"

SCHEDA VALUTAZIONE TITOLI

Avviso pubblico di selezione per il conferimento di incarico di Struttura Complessa di durata quinquennale di n. 1 posto di Direttore della Struttura Complessa Oculistica.

book - 41° Congresso ESCRS 2023, Vienna, 8-12 settembre 2023 - primo nome - pubblicata il 08/09/2023	08/09/23	12/09/23	000:05	100%
• Relatore al congresso: 41° Congresso della European Society of Cataract and Refractive Surgeons. Relazione: Study of clinical and morphological changes in patients affected by cheratoconus submitted to epi off accelerated corneal cross linking using an hypotonic charged riboflavin solution. 18 months of follow up - durata 42 ore - esame finale superato				
• Comunic.: Studio clinico in occhi affetti da cheratocono progressivo sottoposti a trattamento di cross linking epi off accelerato, utilizzando una soluzione di riboflavina ipotonica priva di destrano Abstract Book - 14° Congresso Associazione Italiana Medici Oculisti Roma, 16-28 novembre 2023 - unico autore - pubblicata il 16/11/2023	16/11/23			
• Relatore al congresso: 14° congresso della Associazione Italiana Medici Oculisti. Relazione: studio clinico in occhi affetti da cheratocono progressivo sottoposti a trattamento di cross linking utilizzando una soluzione di riboflavina ipotonica priva di destrano - durata 24 ore - esame finale superato	16/11/23	18/11/23	000:03	100%
Titolo non valutabile antecedente l'ultimo decennio				
• Pubbl.: Protective effects of deswelling on stromal collagen denaturation after cornea femtosecond laser cut - rivista scient. internaz. Investigative Ophthalmology & Visual Science 2013; 54:4148-4157 - in collaborazione - pubblicata il 16/06/2014	16/06/14			
Giudizio della Commissione				
• La produzione scientifica, riferita all'ultimo decennio, è caratterizzata da una pubblicazione nazionale come unico autore.				1

Totale ATTIVITA' DI FORMAZIONE, STUDIO, RICERCA E PUBBLICAZIONI - PRODUZIONE SCIENTIFICA (max 5.000 p.)

0.280

Totale punti GARIMOLDI PAOLO MARIA PIETRO:

24.080

SCHEDA VALUTAZIONE TITOLI

Avviso pubblico di selezione per il conferimento di incarico di Struttura Complessa di durata quinquennale di n. 1 posto di Direttore della Struttura Complessa Oculistica.

Candidato: GRASSI PIERGIACOMO

nato il 02/11/1986 a NAPOLI (NA)

ESPERIENZE PROFESSIONALI - ANZIANITA' DI SERVIZIO	Unità mis.	Dal	Al	mm:gg	Part time Numero Ore sett.	Punti
Attività professionale come dirigente medico nella disciplina a tempo pieno						
<ul style="list-style-type: none"> Dirigente medico di primo livello in Oftalmologia (disciplina Oftalmologia) presso University Hospital Limerick, Limerick, Irlanda. (pec: requestsUHL@hse.ie) (estero) - dipendente a t.det. a tempo pieno - 39 ore/sett. - nessun incarico - competenze: Dirigente medico di primo livello con superspecializzazione in Chirurgia della Cataratta, gestione del Pronto Soccorso Oculistico. - causa risoluz. rapp. lavoro: Rapporto di lavoro a tempo determinato. - Note: Dirigente medico di primo livello con superspecializzazione in Chirurgia della Cataratta, gestione del Pronto Soccorso Oculistico. *** decreto dirigenziale n. 90/2024 e 96/2024 - equiparazione servizio *** 	mesi	27/07/15	05/09/16	013:10	100%	
<ul style="list-style-type: none"> Dirigente medico di primo livello in Oftalmologia (disciplina Oftalmologia) presso Moorfields Eye Hospital NHS Foundation Trust, Londra, Regno Unito. (pec: moorfields.outpatientbookingsbc@nhs.net) (estero) - dipendente a t.det. a tempo pieno - 40 ore/sett. - nessun incarico - competenze: Dirigente medico di primo livello con superspecializzazione in Glaucoma, Chirurgia del Glaucoma e della Cataratta. - causa risoluz. rapp. lavoro: Contratto a tempo determinato - Note: Dirigente medico di primo livello con superspecializzazione in Glaucoma, Chirurgia del Glaucoma e della Cataratta. *** decreto dirigenziale n. 90/2024 e 96/2024 - equiparazione servizio *** 	mesi	01/02/17	31/07/17	006:00	100%	
<ul style="list-style-type: none"> Dirigente medico di primo livello in Oftalmologia (disciplina Oftalmologia) presso St Thomas' Hospital, Guy's and St Thomas' Hospital NHS Foundation Trust, Londra, Regno Unito. (pec: pals@gstt.nhs.uk.) (estero) - dipendente a t.det. a tempo pieno - 40 ore/sett. - nessun incarico - competenze: Dirigente medico di primo livello con superspecializzazione in Glaucoma, Chirurgia del Glaucoma e della Cataratta, gestione del Pronto Soccorso Oculistico. - causa risoluz. rapp. lavoro: Rapporto di lavoro a tempo determinato - Note: Dirigente medico di primo livello con superspecializzazione in Glaucoma, Chirurgia del Glaucoma e della Cataratta, gestione del Pronto Soccorso Oculistico. *** decreto dirigenziale n. 90/2024 e 96/2024 - equiparazione servizio *** 	mesi	01/08/17	16/09/18	013:16	100%	
<ul style="list-style-type: none"> Dirigente medico di primo livello in Oftalmologia (disciplina Oftalmologia) presso Addenbrooke's Hospital, Cambridge Teaching Hospitals NHS Foundation Trust, Cambridge, Regno Unito. (pec: cuh.medical.staffing@nhs.net) (estero) - dipendente a t.det. a tempo pieno - 40 ore/sett. - nessun incarico - competenze: Dirigente medico di primo livello con superspecializzazione in Chirurgia Vitreoretinica e della Cataratta, gestione del Pronto Soccorso Oculistico e Reperibilità Chirurgica. - causa risoluz. rapp. lavoro: Rapporto di lavoro a tempo determinato - Note: Dirigente medico di primo livello con superspecializzazione in Chirurgia Vitreoretinica e della Cataratta, gestione del Pronto Soccorso Oculistico e Reperibilità Chirurgica. *** decreto dirigenziale n. 90/2024 e 96/2024 - equiparazione servizio *** 	mesi	17/09/18	09/06/19	008:24	100%	
<ul style="list-style-type: none"> Dirigente medico di primo livello in Oftalmologia (disciplina 	mesi	10/06/19	21/06/20	012:12	100%	

GRASSI PIERGIACOMO "omissis"

SCHEDA VALUTAZIONE TITOLI

Avviso pubblico di selezione per il conferimento di incarico di Struttura Complessa di durata quinquennale di n. 1 posto di Direttore della Struttura Complessa Oculistica.

Oftalmologia) presso Royal Hallamshire Hospital, Sheffield Teaching Hospitals NHS Foundation Trust, Sheffield, Regno Unito. (pec: sth.pals@nhs.net) (estero) - dipendente a t.det. a tempo pieno - 40 ore/sett. - nessun incarico - competenze: Dirigente medico di primo livello con superspecializzazione in Chirurgia Vitreoretinica, gestione del Pronto Soccorso Oculistico, di sessioni laser e super-reperibilità Chirurgica. - causa risoluz. rapp. lavoro: Rapporto di lavoro a tempo determinato - Note: Dirigente medico di primo livello con superspecializzazione in Chirurgia Vitreoretinica, gestione del Pronto Soccorso Oculistico, di sessioni laser e super-reperibilità Chirurgica.

*** decreto dirigenziale n. 90/2024 e 96/2024 - equiparazione servizio ***

• Dirigente medico di primo livello in Oftalmologia (disciplina Oftalmologia) presso Moorfields Eye Hospital NHS Foundation Trust, Londra, Regno Unito. (pec: moorfields.outpatientbookings@nhs.net) (estero) - dipendente a t.det. a tempo pieno - 40 ore/sett. - alta special. - competenze: Dirigente medico di primo livello con superspecializzazione in Chirurgia Vitreoretinica, svolgimento in autonomia chirurgica di sale operatorie ad alto volume di Chirurgia Vitreoretinica, gestione in autonomia delle emergenze chirurgiche oculari, del Pronto Soccorso Oculistico e di sessioni laser, super-reperibilità Chirurgica, formazione chirurgica in Chirurgia Vitreoretinica e della cataratta di Medici Specializzandi in Oftalmologia. - causa risoluz. rapp. lavoro: Rapporto di lavoro a tempo determinato - Note: Dirigente medico di primo livello con superspecializzazione in Chirurgia Vitreoretinica, svolgimento in autonomia chirurgica di sale operatorie ad alto volume di Chirurgia Vitreoretinica, gestione in autonomia delle emergenze chirurgiche oculari, del Pronto Soccorso Oculistico e di sessioni laser, super-reperibilità Chirurgica, formazione chirurgica in Chirurgia Vitreoretinica e della cataratta di Medici Specializzandi in Oftalmologia. *** decreto dirigenziale n. 90/2024 e 96/2024 - equiparazione servizio ***

mesi 22/06/20 08/08/21 013:18 100%

• Periodo elaborato

mesi

067:20

100%

5,639

Attività professionale come dirigente medico nella disciplina presso struttura sanitaria estera

• ***Dirigente medico di secondo livello, Primario in Oftalmologia a tempo indeterminato (disciplina Oftalmologia) presso Northern Care Alliance NHS Foundation Trust, Greater Manchester, Regno Unito. (pec: sth.pals@nhs.net) (estero) - dipendente a t.indet. a tempo pieno - 40 ore/sett. - direttore struttura complessa - competenze: Dirigente medico di secondo livello, Primario in Oftalmologia a tempo indeterminato con superspecializzazione in Chirurgia Vitreoretinica e del Glaucoma, Responsabile dell'Unità Operativa in Chirurgia Vitreoretinica, svolgimento in autonomia chirurgica di sale operatorie ad alto volume di Chirurgia Vitreoretinica, del Glaucoma e della Cataratta complessa, gestione in autonomia delle emergenze chirurgiche oculari, del Pronto Soccorso Oculistico e di sessioni laser, super-reperibilità Chirurgica, formazione chirurgica in Chirurgia Vitreoretinica e della cataratta di Medici Specializzandi in Oftalmologia. Ricercatore a tempo determinato di tipo B, responsabile del Tirocinio in Oftalmologia per studenti di Medicina e Chirurgia dell'Università di Manchester. - causa risoluz. rapp. lavoro: Rapporto di lavoro a tempo indeterminato tutt'ora in corso - Note: Dirigente medico di secondo livello, Primario in Oftalmologia a tempo indeterminato con superspecializzazione in Chirurgia Vitreoretinica e del Glaucoma, Responsabile dell'Unità Operativa in Chirurgia Vitreoretinica, svolgimento in

mesi 16/05/24 03/10/24

004:18

100%

0,153

SCHEMA VALUTAZIONE TITOLI

Avviso pubblico di selezione per il conferimento di incarico di Struttura Complessa di durata quinquennale di n. 1 posto di Direttore della Struttura Complessa Oculistica.

autonomia chirurgica di sale operatorie ad alto volume di Chirurgia Vitreoretinica, del Glaucoma e della Cataratta complessa, gestione in autonomia delle emergenze chirurgiche oculari, del Pronto Soccorso Oculistico e di sessioni laser, super-reperibilità Chirurgica, formazione chirurgica in Chirurgia Vitreoretinica e della cataratta di Medici Specializzandi in Oftalmologia. Ricercatore a tempo determinato di tipo B, responsabile del Tirocinio in Oftalmologia per studenti di Medicina e Chirurgia dell'Università di Manchester.

Attività professionale come dirigente medico con affidamento di incarico di Direttore / Direttore i.r. di Struttura Complessa nella disciplina a tempo pieno

<p>***Dirigente medico di secondo livello, Primario in Oftalmologia a tempo indeterminato (disciplina Oftalmologia) presso Northern Care Alliance NHS Foundation Trust, Greater Manchester, Regno Unito. (pec: sth.pala@nhs.net) (estero) - dipendente a t.indet. a tempo pieno - 40 ore/sett. - direttore struttura complessa - competenze: Dirigente medico di secondo livello, Primario in Oftalmologia a tempo indeterminato con superspecializzazione in Chirurgia Vitreoretinica e del Glaucoma, Responsabile dell'Unità Operativa in Chirurgia Vitreoretinica, svolgimento in autonomia chirurgica di sale operatorie ad alto volume di Chirurgia Vitreoretinica, del Glaucoma e della Cataratta complessa, gestione in autonomia delle emergenze chirurgiche oculari, del Pronto Soccorso Oculistico e di sessioni laser, super-reperibilità Chirurgica, formazione chirurgica in Chirurgia Vitreoretinica e della cataratta di Medici Specializzandi in Oftalmologia. Ricercatore a tempo determinato di tipo B, responsabile del Tirocinio in Oftalmologia per studenti di Medicina e Chirurgia dell'Università di Manchester. - causa risoluz. rapp. lavoro: Rapporto di lavoro a tempo indeterminato tutt'ora in corso - Note: Dirigente medico di secondo livello, Primario in Oftalmologia a tempo indeterminato con superspecializzazione in Chirurgia Vitreoretinica e del Glaucoma, Responsabile dell'Unità Operativa in Chirurgia Vitreoretinica, svolgimento in autonomia chirurgica di sale operatorie ad alto volume di Chirurgia Vitreoretinica, del Glaucoma e della Cataratta complessa, gestione in autonomia delle emergenze chirurgiche oculari, del Pronto Soccorso Oculistico e di sessioni laser, super-reperibilità Chirurgica, formazione chirurgica in Chirurgia Vitreoretinica e della cataratta di Medici Specializzandi in Oftalmologia. Ricercatore a tempo determinato di tipo B, responsabile del Tirocinio in Oftalmologia per studenti di Medicina e Chirurgia dell'Università di Manchester.</p>	<p>mesi 16/08/21 15/05/24 033:00 100% 3.300</p>
--	--

Attività professionale non valutabile

- Competenze gestionali: Esperienza nell'addestramento chirurgico e nella crescita professionale di Medici Specializzandi, Dirigenti medici di primo livello e collaboratori, tutoraggio dell'attività chirurgica dei componenti dell'équipe.
- Competenze tecniche: Esperienza nell'introduzione e nell'implementazione di nuove tecniche operatorie ed assistenziali in chirurgia vitreoretinica e del glaucoma.
- Competenze tecniche: Competenze avanzate nella gestione clinica e chirurgica di casi complessi di Chirurgia Vitreoretinica e Glaucoma.
- Competenze tecniche: Competenze avanzate nella gestione del Pronto Soccorso Oculistico.
- Competenze gestionali: Esperienza nella gestione delle risorse umane, nella gestione e coordinamento delle attività del personale della Struttura.

SCHEDA VALUTAZIONE TITOLI

Avviso pubblico di selezione per il conferimento di incarico di Struttura Complessa di durata quinquennale di n. 1 posto di Direttore della Struttura Complessa Oculistica.

- Capacità organizzative: Competenze nella gestione del personale medico (Dirigenti medici di primo livello, medici specializzandi) e infermieristico e nel valutare le performance dei colleghi specialisti.
- Capacità di direzione: Esperienza nella Direzione e nello sviluppo delle Unità Operative di Chirurgia Vitreoretinica e di Glaucoma
- Capacità organizzative: Esperienza nell'introduzione nella pratica clinico-chirurgica di device innovativi per la gestione di pazienti ipovedenti (IOL Samsara SING IMT)
- Capacità organizzative: Esperienza nell'introduzione nella pratica clinico-chirurgica di device innovativi per la gestione di pazienti complessi di Chirurgia Vitreoretinica (membrana amniotica, IOL Carlevalle a fissazione sclerale, t-PA per uso iniettivo sottomaculare).

• Addestramento professionale presso University Hospital Limerick, Limerick, Irlanda. (pec: requestsUHL@hsa.ie) - qualifica: Dirigente medico di primo livello in Oftalmologia - 40 ore/sett. - Note: Dirigente medico di primo livello in Oftalmologia

27/07/15 05/09/16 013:10 100%

• Dirigente medico di secondo livello, Primario in Oftalmologia a tempo indeterminato (disciplina Oftalmologia) presso Northern Care Alliance NHS Foundation Trust, Greater Manchester, Regno Unito. (pec: sth.pals@nhs.net) (estero) - dipendente a t.indet. a tempo pieno - 40 ore/sett. - direttore struttura complessa - competenze: Dirigente medico di secondo livello, Primario in Oftalmologia a tempo indeterminato con superspecializzazione in Chirurgia Vitreoretinica e del Glaucoma, Responsabile dell'Unità Operativa in Chirurgia Vitreoretinica, svolgimento in autonomia chirurgica di sale operatorie ad alto volume di Chirurgia Vitreoretinica, del Glaucoma e della Cataratta complessa, gestione in autonomia delle emergenze chirurgiche oculari, del Pronto Soccorso Oculistico e di sessioni laser, super-reperibilità Chirurgica, formazione chirurgica in Chirurgia Vitreoretinica e della cataratta di Medici Specializzandi in Oftalmologia. Ricercatore a tempo determinato di tipo B, responsabile del Tirocinio in Oftalmologia per studenti di Medicina e Chirurgia dell'Università di Manchester. - causa risoluz. rapp. lavoro: Rapporto di lavoro a tempo indeterminato tutt'ora in corso - Note: Dirigente medico di secondo livello, Primario in Oftalmologia a tempo indeterminato con superspecializzazione in Chirurgia Vitreoretinica e del Glaucoma, Responsabile dell'Unità Operativa in Chirurgia Vitreoretinica, svolgimento in autonomia chirurgica di sale operatorie ad alto volume di Chirurgia Vitreoretinica, del Glaucoma e della Cataratta complessa, gestione in autonomia delle emergenze chirurgiche oculari, del Pronto Soccorso Oculistico e di sessioni laser, super-reperibilità Chirurgica, formazione chirurgica in Chirurgia Vitreoretinica e della cataratta di Medici Specializzandi in Oftalmologia. Ricercatore a tempo determinato di tipo B, responsabile del Tirocinio in Oftalmologia per studenti di Medicina e Chirurgia dell'Università di Manchester.

16/08/21 03/10/24 037:18 100%

Totale ESPERIENZE PROFESSIONALI - ANZIANITA' DI SERVIZIO (max 15.000 p.)

5.082

ESPERIENZE PROFESSIONALI - CASISTICA OPERATORIA, TIPOLOGIA DELLE ISTITUZIONI E TIPOLOGIA E QUALITA' DELLE PRESTAZIONI	Unità mis.	Dal	Al	mm:gg	% part time Numero Ore sett.	Punti
---	------------	-----	----	-------	---------------------------------	-------

Casistica chirurgica e delle procedure chirurgiche invasive dr. Grassi

- Casistica presso Northern Care Alliance NHS Foundation Trust, Northern Care Alliance NHS Group, Greater Manchester.

n.

1

14.000

GRASSI PIERGIACOMO "omissis"

48

SCHEDA VALUTAZIONE TITOLI

Aviso pubblico di selezione per il conferimento di incarico di Struttura Complessa di durata quinquennale di n. 1 posto di Direttore della Struttura Complessa Oculistica.

Regno Unito. (pec: nca@nhsprofessionals.nhs.uk): il presente certificato certifica che il Dr Piergiacomo Grassi MD ha eseguito le seguenti procedure chirurgiche:

Attività chirurgica da primo operatore: Chirurgia corneale/del segmento anteriore 4784 chirurgie della cataratta, 18 wash-out della camera anteriore + iniezione intracamerale di vancomicina + ceftazidime + iniezione intravitreale di vancomicina + ceftazidime per endoftalmitis, 128 rimozioni di frammenti nucleari dalla camera anteriore, 35 riposizionamento dell'iride per prolasso irideo, 15 asportazioni pterigio + autotrapianto di congiuntiva, 15 cross linking corneale epi-OFF, 2 cheratoplastiche perforanti, 2 procedure refrattive PRK, 23 impianti di AC-IOL + iridotomia periferica chirurgica, 49 impianti di IOL a fissazione sclerale, 37 impianti di IOL Artisan a fissazione iridea, 16 impianti di IOL premium, 6 impianti di IOL toriche, 20 incisioni limbari rilassanti (LRI) + chirurgia della cataratta per elevato astigmatismo pre-operatorio, 24 rimozioni e sostituzioni IOL (IOL exchanges). Chirurgia Vitreoretinica. 2050 vitrectomie via pars plana (20G, 23G, 25G and 27G), 83 piombaggi sclerali, 1 piombaggio maculare, 64 casi di vitreoretinopatia pediatrica / vitrectomie via pars plana pediatriche, 16 drenaggi ab-esterno di emorragie sottoracoidali, 28 riparazioni primarie di bulbo aperto/casi traumatici complessi, 224 riparazioni chirurgiche di distacco retinico regmatogeno complesso secondario a PVR, 131 delaminazioni/segmentazioni per distacco di retina trazionale in retinopatia diabetica proliferante, 54 retinectomie inferiori per distacchi retinici secondari a PVR, 14 chirurgie del distacco retinico regmatogeno secondario a rotture retiniche giganti, 19 chirurgie del distacco retinico regmatogeno secondario a retinoschisi, 16 iniezioni sottomaculari di t-PA per emorragia sottoretinica in w-AMD, 11 delaminazioni complesse per distacco retinico combinato trazionale/regmatogeno, 3 iridoplastiche con la tecnica di Slepser Sliding Knots, 28 asportazione di bande fibrose sottoretiniche / PVR-C sottoretinica, 21 ILM inverted flaps, per fori maculari a tutto spessore larghi e ricorrenti, 12 ILM free flaps per fori maculari a tutto spessore larghi e ricorrenti, 4 trapianti di membrana amniotica umana (hAM) per fori maculari a tutto spessore larghi e ricorrenti, 3 iniezioni sottomaculari di BSS per fori maculari a tutto spessore larghi e ricorrenti, 2 cerchiaggi iridei, 1 chirurgia combinata corneale-vitreoretinica con l'uso della cheratoprotesi temporanea di Eckardt, 3 retinopessie pneumatiche per distacchi retinici macula-ON, 18 rimozioni di piombaggi sclerali, 4 rimozioni di corpi estranei intravitreali via vitrectomia via pars plana, 22 vitrectomie combinate a chirurgia della cataratta per endoftalmitis, 4 biopsie vitreali diagnostiche, 1 washout di cavità vitreale e camera anteriore con F4HS, 130 fotocoagulazioni panretiniche, 20 argon laser focali maculari, 350 retinopessie argon laser, Uso del Simulatore chirurgico Vitreoretinico Eyesi + partecipazione a wetlabs di PPV. Chirurgia del Glaucoma: 50 casi complete di trabeculectomia + MMC, 4 Faco/Viscocanalostomie, 17 impianti di Tubi di Baerveldt / Pauls + MMC, 23 procedure combinate di faco+IOL+fotocoagulazione endoscopica del corpi ciliari (ECP), 4 procedure combinate di faco+IOL+Kahook goniotomie, 9 impianti di I-Stent Inject (MIGS), 13 impianti di Cypass (MIGS), 1 rimozione di Cypass (MIGS), 38 faco/Goniosinechiolisi, 16 rimozioni di sutura di Supramid/Prolene da tubo di Baerveldt, 12 ablazioni con laser a ciclodiodi del corpo ciliare, 45 gonioscopie intraoperatorie. Chirurgia Oculoplastica/Orbitaria/Lacrimale 13 procedure

SCHEDE VALUTAZIONE TITOLI

Avviso pubblico di selezione per il conferimento di incarico di Struttura Complessa di durata quinquennale di n. 1 posto di Direttore della Struttura Complessa Oculistica.

complete di tarsal strip laterali per riparazione di ectropion/entropion, 1 iniezione di tossina botulinica perioculare per blefarospasmo, 1 escissione di ghiandola di Moll, - Note: Il presente certificato certifica che il Dr Piergiacomo Grassi MD ha eseguito le seguenti procedure chirurgiche: Attività chirurgica da primo operatore: Chirurgia corneale/del segmento anteriore 4784 chirurgie della cataratta, 18 wash-out della camera anteriore + iniezione intracamerale di vancomicina + ceftazidime + iniezione intravitreali di vancomicina + ceftazidime per endoftalmiti, 128 rimozioni di frammenti nucleari dalla camera anteriore, 35 riposizionamento dell'iride per prolasso irideo, 15 asportazioni pteriglio + autotrapianto di congiuntiva, 15 cross linking corneale epi-OFF, 2 cheratoplastiche perforanti, 2 procedure refrattive PRK, 23 impianti di AC-IOL + Iridotomia periferica chirurgica, 49 impianti di IOL a fissazione sclerale, 37 impianti di IOL Artisan a fissazione iridea, 16 impianti di IOL premium, 6 impianti di IOL toriche, 20 incisioni limbari rilascianti (LRI) + chirurgia della cataratta per elevato astigmatismo pre-operatorio, 24 rimozioni e sostituzioni IOL (IOL exchanges). Chirurgia Vitreoretinica 2050 vitrectomie via pars plana (20G, 23G, 25G and 27G), 83 piombaggi sclerali, 1 piombaggio maculare, 64 casi di vitreoretinopatia pediatrica / vitrectomie via pars plana pediatriche, 16 drenaggi ab-externo di emorragie sopracoroideali, 28 riparazioni primarie di bulbo aperto/casi traumatici complessi, 224 riparazioni chirurgiche di distacco retinico regmatogeno complesso secondario a PVR, 131 delaminazioni/segmentazioni per distacco di retina trazionale in retinopatia diabetica proliferante, 64 retinectomie inferiori per ridistacchi retinici secondari a PVR, 14 chirurgie del distacco retinico regmatogeno secondario a rottura retiniche giganti, 19 chirurgie del distacco retinico regmatogeno secondary a retinoschisi, 16 iniezioni sottomaculari di t-PA per emorragia sottoretinica in w-AMD, 11 delaminazioni complesse per distacco retinico combinato trazionale/regmatogeno, 3 Iridoplastiche con la tecnica di Slepser Sliding Knots, 28 asportazione di bande fibrose sottoretiniche / PVR-C sottoretinica, 21 ILM inverted flaps, per fori maculari a tutto spessore larghi e ricorrenti, 12 ILM free flaps per fori maculari a tutto spessore larghi e ricorrenti, 4 trapianti di membrana amniotica umana (hAM) per fori maculari a tutto spessore larghi e ricorrenti, 3 iniezioni sottomaculari di BSS per fori maculari a tutto spessore larghi e ricorrenti, 2 cerchiaggi iridei, 1 chirurgia combinata corneale-vitreoretinica con luso della cheratoprotesi temporanea di Eckardt, 3 retinopessie pneumatiche per distacchi retinici macula-ON, 18 rimozioni di piombaggi sclerali, 4 rimozioni di corpi estranei intravitreali via vitrectomia via pars plana, 22 vitrectomie combinate a chirurgia della cataratta per endoftalmiti, 4 biopsie vitreali diagnostiche, 1 washout di cavità vitreale e camera anteriore con F4H5, 130 fotocoagulazioni panretiniche, 20 argon laser focali maculari, 350 retinopessie argon laser, Uso del Simulatore chirurgico Vitreoretinico Eyesi + partecipazione a wetlabs di PPV. Chirurgia del Glaucoma: 50 casi complete di trabeculectomia + MMC; 4 Faco/Viscopericistostomie, 17 impianti di Tubi di Baerveldt / Pauls + MMC, 23 procedure combinate di faco+IOL+fotocoagulazione endoscopica dei corpi ciliari (ECP), 4 procedure combinate di faco+IOL+Kahook goniotomie, 9 impianti di i-Stent Inject (MIGS), 13 impianti di Cypass (MIGS), 1 rimozione di Cypass (MIGS), 38 faco/Goniosinechiolisi, 16 rimozioni di sutura di Supramid/Prolene da tubo di Baerveldt, 12 ablazioni con laser

SCHEDE VALUTAZIONE TITOLI

Avviso pubblico di selezione per il conferimento di incarico di Struttura Complessa di durata quinquennale di n. 1 posto di Direttore della Struttura Complessa Oculistica.

4 ciclodiodi del corpo ciliare, 45 gonioscopie Intraoperatorie. Chirurgia Oculoplastica/Oorbitaria/Lacrimale 13 procedure complete di tarsal strip laterali per riparazione di ectropion/entropion, 1 iniezione di tossina botulinica periculare per blefarospasmo, 1 escissione di ghiandola di Moll,

Non valutabile

- Istituzione: Moorfields Eye Hospital NHS Foundation Trust, Londra, Regno Unito. (pec: moorfields.outpatientbookingsbc@nhs.net) - Note: Dirigente medico di primo livello in Oftalmologia
- Istituzione: St Thomas' Hospital, Guy's and St Thomas' Hospital NHS Foundation Trust, Londra, Regno Unito. (pec: pals@gstt.nhs.uk) - Note: Dirigente medico di primo livello in Oftalmologia
- Istituzione: Addenbrooke's Hospital, Cambridge University Hospitals NHS Foundation Trust, Cambridge, Regno Unito. (pec: cuh.medical.staffing@nhs.net) - Note: Dirigente medico di primo livello in Oftalmologia
- Istituzione: Royal Hallamshire Hospital, Sheffield Teaching Hospitals NHS Foundation Trust, Sheffield, Regno Unito. (pec: sth.pals@nhs.net) - Note: Dirigente medico di primo livello in Oftalmologia
- Istituzione: Northern Care Alliance NHS Foundation Trust, Greater Manchester, Regno Unito. (pec: PALS@pat.nhs.uk) - Note: Dirigente medico di secondo livello in Oftalmologia a tempo indeterminato
- Casistica presso St Thomas' Hospital, Guy's and St Thomas' Hospital NHS Foundation Trust, Londra, Regno Unito. (pec: pals@gstt.nhs.uk): Esecuzione in qualità di primo operatore di 400 chirurgia della cataratta, 15 trabeculectomie, 7 tubi di Baerveldt, 3 viscocanalostomie combinate a chirurgia della cataratta, 8 needling della bozza filtrante, 5 goniosynechiolisi, 22 ECP (ciclofotocoagulazioni per via endoscopica), 10 impianti di Cypass (MIGS), 9 impianti di iStent (MIGS), 5 asportazioni di pterigi + autotrapianto di congiuntiva, 5 cross linking corneali, 2 chelazioni di cheratopatia a bandelletta, 4 lateral tarsal strip per entropion/ectropion, 1 riparazione di lacerazione canalicolare con tubo Monoka. - Note: Esecuzione in qualità di primo operatore di 400 chirurgia della cataratta, 15 trabeculectomie, 7 tubi di Baerveldt, 3 viscocanalostomie combinate a chirurgia della cataratta, 8 needling della bozza filtrante, 5 goniosynechiolisi, 22 ECP (ciclofotocoagulazioni per via endoscopica), 10 impianti di Cypass (MIGS), 9 impianti di iStent (MIGS), 5 asportazioni di pterigi + autotrapianto di congiuntiva, 5 cross linking corneali, 2 chelazioni di cheratopatia a bandelletta, 4 lateral tarsal strip per entropion/ectropion, 1 riparazione di lacerazione canalicolare con tubo Monoka.
- Casistica presso Royal Hallamshire Hospital, Sheffield Teaching Hospitals NHS Foundation Trust, Sheffield, Regno Unito. (pec: sth.pals@nhs.net): Esecuzione in qualità di primo operatore di 550 vitrectomie pars plana posteriori (di cui 45 con tecnologia 27G), 20 piombaggi sclerali, 70 interventi di cataratta (di cui 60 combinati con vitrectomia via pars plana posteriore e 10 interventi complessi di cataratta), 9 retinectomie inferiori, 5 interventi di distacco di retina per rotture retiniche giganti, 8 interventi di distacco di retina per distacco di retina reumatogeno correlato a retinoschisi, 6 drenaggi ab-esterno di emorragie sopracoroidali, 4 casi di trauma complesso, 2 vitrectomie per endoftalmite, 15 impianti di IOL secondari (di cui 11 impianti di IOL da camera anteriore e 4 impianti di IOL a fissazione sclerale), 6 iniezioni sottomaculari di s-PA per AMD

SCHEMA VALUTAZIONE TITOLI

Avviso pubblico di selezione per il conferimento di incarico di Struttura Complessa di durata quinquennale di n. 1 posto di Direttore della Struttura Complessa Oculistica.

essudativa, 6 rimozione di piombaggio sclerale, 3 Procedure di sostituzione IOL, 1 biopsia corioretinica per neoplasia coroidale, 1 crioretinopessia pneumatica, 95 retinopessia con laser ad argon, laser ad argon indiretto e criopessi, 5 esami vitreoretinici in anestesia, 20 vitrectomie/delaminazioni/segmentazioni per retinopatia diabetica proliferativa avanzata e 28 vitrectomie per distacchi di retina complessi complicati da vitreoretinopatia proliferativa. Con la presente certifichiamo che il Dott. Piergiacomo Grassi MD ha assistito come 2° operatore I per Chirurghi Vitreoretinici e Oftalmici del Dipartimento durante almeno 150 procedure vitreoretiniche. **Note:** Esecuzione in qualita' di primo operatore di 550 vitrectomie pars plana posteriori (di cui 45 con tecnologia 27G), 20 piombaggi sclerali, 70 interventi di cataratta (di cui 60 combinati con vitrectomia via pars plana posteriore e 10 interventi complessi di cataratta), 9 retinectomie inferiori, 5 interventi di distacco di retina per rotture retiniche giganti, 8 interventi di distacco di retina per distacco di retina regmatogeno correlato a retinoschisi, 6 drenaggi ab-externo di emorragie sopracoroidali, 4 casi di trauma complesso, 2 vitrectomie per endoftalmite, 15 impianti di IOL secondari (di cui 11 impianti di IOL da camera anteriore e 4 impianti di IOL a fissazione sclerale), 6 iniezioni sottomaculari di t-PA per AMD essudativa, 6 rimozione di piombaggio sclerale, 3 Procedure di sostituzione IOL, 1 biopsia corioretinica per neoplasia coroidale, 1 crioretinopessia pneumatica, 95 retinopessia con laser ad argon, laser ad argon indiretto e criopessi, 5 esami vitreoretinici in anestesia, 20 vitrectomie/delaminazioni/segmentazioni per retinopatia diabetica proliferativa avanzata e 28 vitrectomie per distacchi di retina complessi complicati da vitreoretinopatia proliferativa. Con la presente certifichiamo che il Dott. Piergiacomo Grassi MD ha assistito come 2° operatore I per Chirurghi Vitreoretinici e Oftalmici del Dipartimento durante almeno 150 procedure vitreoretiniche.

- Istituzione: University Hospital Limerick, Limerick, Irlanda. (pec: requestsUHL@hse.ie) - Note: Dirigente medico di primo livello in Oftalmologia

Giudizio della Commissione

- Il candidato risulta aver maturato la propria esperienza professionale presso strutture estere. La casistica operatoria, riferita all'ultimo decennio, è di ottimo livello, varia e completa.

1

Totale ESPERIENZE PROFESSIONALI - CASISTICA OPERATORIA, TIPOLOGIA DELLE ISTITUZIONI E TIPOLOGIA E QUALITA' DELLE PRESTAZIONI (max 15,000 p.) 14,000

ATTIVITA' DI FORMAZIONE, STUDIO, RICERCA E PUBBLICAZIONI	Unità	Dal	Al	mm:gg	% part time Numero Ore sett.	Punti
ATTIVITA' DI FORMAZIONE, STUDIO E RICERCA	mis.					

Titolo non valutabile requisito di ammissione

- Laurea magistrale Laurea Magistrale in Medicina e Chirurgia conseguito il 25/07/2011 (durata 6 anni) presso Università degli Studi di Napoli "Federico II" (pec: ateneo@pec.unina.it) - Note: Laurea conseguita con votazione 110/110 e Lode e Menzione alla Carriera Accademica
- Master univ. di 2° livello Specializzazione in Oftalmologia conseguito il 12/07/2017 (durata 5 anni) presso Università degli Studi di Napoli "Federico II" (pec: ateneo@pec.unina.it) - Note: Specializzazione conseguita con votazione

25/07/11

12/07/17

Iniziativa di aggiornamento quale docente / relatore / moderatore / responsabile scientifico / tutore / membro della faculty riferita all'ultimo decennio

GRASSI-PIERGIACOMO "omissis"

52

SCHEDE VALUTAZIONE TITOLI

Avviso pubblico di selezione per il conferimento di incarico di Struttura Complessa di durata quinquennale di n. 1 posto di Direttore della Struttura Complessa Oculistica.

• Relatore al congresso: Glaucoma - La gestione ideale del paziente - durata 9 ore - 4 ECM - senza esame finale	n.	27/04/18	27/04/18	1	0,020
• Relatore al congresso: Video presentation of challenging surgical VR cases REMOVAL OF TRAUMATIC SUPRACHOROIDAL DISLOCATION OF CRYSTALLINE LENS IN ABSENCE OF RETINAL TEARS AND HISTOPATHOLOGIC FINDINGS - durata 10 ore - 15 ECM - senza esame finale	n.	13/10/22	14/10/22	1	0,020
• Relatore al congresso: Invited Speaker with the Presentation KEY POINTS TO DEFEAT PVR: INCIDENCE, PREDICTIVE FACTORS, PHARMACOLOGIC TREATMENT, INDESPENSABLE SURGICAL STEPS PHARMACOLOGICAL PREVENTION OR TREATMENT: MITH OR FACT - durata 30 ore - 20 ECM - senza esame finale	n.	08/06/23	10/06/23	1	0,020
• Relatore al congresso: Video presentation of challenging surgical VR cases REMOVAL OF TRAUMATIC SUPRACHOROIDAL DISLOCATION OF CRYSTALLINE LENS IN ABSENCE OF RETINAL TEARS AND HISTOPATHOLOGIC FINDINGS - durata 1 ore - 5 ECM - senza esame finale	n.	25/10/23	25/10/23	1	0,020
• Relatore al congresso: Invited speaker with the presentation INTRAOPERATIVE ADJUVANTS FOR PVR PVR SESSION" - durata 3 ore - 20 ECM - senza esame finale	n.	06/06/24	08/06/24	1	0,020
Iniziativa di aggiornamento quale editore riferita all'ultimo decennio					
• Partecipante al congresso: 10th Moorfields International Glaucoma Symposium - durata 40 ore - 11 ECM - senza esame finale	n.	27/01/18	27/01/18	1	0,010
• Relatore al congresso: Grassi P, Winder S - Posterior Polar Cataracts: Is it a Vitreoretinal Condition? - BEAVRS 2019 Congress, 07/11/2019, Norwich, UK. - durata 20 ore - 20 ECM - senza esame finale	n.	07/11/19	08/11/19	1	0,010
• Partecipante alla FAD: Clues from the Cutter Part 1 & 2 - durata 16 ore - 7 ECM - senza esame finale	n.	21/07/20	28/07/20	1	0,010
• Partecipante alla FAD: Retina Connect Webinar: Buckling Techniques Sharing Tips & Pearls - durata 4 ore - 1 ECM - senza esame finale	n.	30/09/20	30/09/20	1	0,010
• Partecipante alla FAD: Gavin Herbert Eye Institute Gavin Herbert Eye Institute 14th Annual Colloquium - durata 4 ore - 1 ECM - senza esame finale	n.	17/10/20	17/10/20	1	0,010
• Relatore al congresso: Piergiacomo Grassi MD, Ms Garcia-Cabrera FEBO, MD - The effect of COVID-19 on the vitreoretinal surgery of a tertiary referral centre. - BEAVRS 2020 Congress, 06/11/2020, Manchester, UK. - durata 20 ore - 20 ECM - senza esame finale	n.	06/11/20	06/11/20	1	0,010
• Partecipante al congresso: The Surgical Alconversation 2020 - durata 2 ore - 1 ECM - senza esame finale	n.	07/12/20	07/12/20	1	0,010
• Partecipante alla FAD: 27G Masterclass - Experience from the Experts - durata 6 ore - 2 ECM - senza esame finale	n.	08/12/20	08/12/20	1	0,010
• Relatore al congresso: - Invited Speaker with the presentation of a surgical video of a rare case of Combined tractional rhegmatogenous retinal detachment in a patient with bilateral proliferative sickle cell retinopathy, BEAVRS 2021 - durata 20 ore - 20 ECM - senza esame finale	n.	18/11/21	19/11/21	1	0,010
• Relatore al congresso: Invited Speaker with the Presentation of STRUCTURAL AND FUNCTIONAL MACULAR CHANGES AFTER PRIMARY RETINECTOMY SURGICAL INDICATIONS AND ANATOMICAL AND FUNCTIONAL OUTCOMES - durata 30 ore - 30 ECM - senza esame finale	n.	01/09/22	04/09/22	1	0,010
• Relatore al congresso: Invited Speaker with the presentation CAMBIAMENTI STRUTTURALI E FUNZIONALI DELLA MACULA POST RETINECTOMIA PRIMARIA: INDICAZIONI CHIRURGICHE E RISULTATI ANATOMICI E FUNZIONALI. - durata 40 ore - 25 ECM - senza esame finale	n.	18/05/23	20/05/23	1	0,010
• Relatore al congresso: Invited Poster Presenter with the	n.	15/06/23	17/06/23	1	0,010

SCHEDA VALUTAZIONE TITOLI

Procedo pubblico di selezione per il conferimento di incarico di Struttura Complessa di durata quinquennale di n. 1 posto di Direttore Struttura Complessa Oculistica.

Scientific Poster **STRUCTURAL AND FUNCTIONAL MACULAR CHANGES AFTER PRIMARY RETINECTOMY SURGICAL INDICATIONS AND ANATOMICAL AND FUNCTIONAL OUTCOMES** - durata 5 ore - 10 ECM - senza esame finale

Titolo non valutabile manca attestato

• A.A. 2021-2022 - Insegnamento (312 ore) della materia Oftalmologia, Corso di Laurea in Medicina e Chirurgia, Università di Manchester, Manchester, Regno Unito - corso di studio: Corso di Laurea in Medicina e Chirurgia, Università di Manchester, Manchester, Regno Unito presso Università di Manchester, Manchester, Regno Unito (pec: manchesterstudenthomes@manchester.ac.uk) - Note: Responsabile del tirocinio in Oftalmologia presso Northern Care Alliance NHS Foundation Trust degli studenti di Medicina e Chirurgia dell'Università di Manchester, Manchester, Regno Unito.

• A.A. 2022-2023 - Insegnamento (312 ore) della materia Oftalmologia, Corso di Laurea in Medicina e Chirurgia, Università di Manchester, Manchester, Regno Unito - corso di studio: Oftalmologia, Corso di Laurea in Medicina e Chirurgia, Università di Manchester, Manchester, Regno Unito presso Università di Manchester, Manchester, Regno Unito (pec: manchesterstudenthomes@manchester.ac.uk) - Note: Responsabile del tirocinio in Oftalmologia presso Northern Care Alliance NHS Foundation Trust degli studenti di Medicina e Chirurgia dell'Università di Manchester, Manchester, Regno Unito.

• A.A. 2023-2024 - Insegnamento (312 ore) della materia Oftalmologia, Corso di Laurea in Medicina e Chirurgia, Università di Manchester, Manchester, Regno Unito - corso di studio: Corso di Laurea in Medicina e Chirurgia, Università di Manchester, Manchester, Regno Unito presso Università di Manchester, Manchester, Regno Unito (pec: manchesterstudenthomes@manchester.ac.uk) - Note: Responsabile del tirocinio in Oftalmologia presso Northern Care Alliance NHS Foundation Trust degli studenti di Medicina e Chirurgia dell'Università di Manchester, Manchester, Regno Unito.

• A.A. 2024-2025 - Insegnamento (312 ore) della materia Oftalmologia, Corso di Laurea in Medicina e Chirurgia, Università di Manchester, Manchester, Regno Unito - corso di studio: Corso di Laurea in Medicina e Chirurgia, Università di Manchester, Manchester, Regno Unito presso Università di Manchester, Manchester, Regno Unito (pec: manchesterstudenthomes@manchester.ac.uk) - Note: Responsabile del tirocinio in Oftalmologia presso Northern Care Alliance NHS Foundation Trust degli studenti di Medicina e Chirurgia dell'Università di Manchester, Manchester, Regno Unito.

• Relatore al congresso: Invited Poster Presentation of the abstract **STANDALONE PARS PLANA VITRECTOMY VS PARS PLANA VITRECTOMY WITH RETINOPEXY FOR RETINAL VASOPROLIFERATIVE TUMORS**, American Society of Retinal Specialists (ASRS) 2022 - durata 20 ore - 30 ECM - senza esame finale

13/07/22 16/07/22 000:04 100%

• Relatore al congresso: Invited Scientific Poster presented **INTRAOCULAR PRESSURE CHANGES POST PRIMARY AND NON-PRIMARY RETINECTOMY** - durata 3 ore - 26 ECM - senza esame finale

30/11/23 03/12/23 000:04 100%

Titolo non valutabile

• Istituzione: Moorfields Eye Hospital NHS Foundation Trust, Londra, Regno Unito (pec: moorfields.outpatientbookingsbc@nhs.net) - Note: Dirigente

GRASSI PIERGIACOMO "omissis"

SCHEDA VALUTAZIONE TITOLI

Avviso pubblico di selezione per il conferimento di incarico di Struttura Complessa di durata quinquennale di n. 1 posto di Direttore della
Struttura Complessa Oculistica.

medico di primo livello in Oftalmologia

• Master univ. di 2° livello Fellowship in Glaucoma conseguito il 31/07/2017 (durata 1 anni) presso Moorfields Eye Hospital NHS Foundation Trust, Londra, Regno Unito (pec: moorfields.outpatientbookingsbc@nhs.net) - Note: Fellowship in Chirurgia del Glaucoma e della cataratta	31/07/17			
• Master univ. di 2° livello Fellowship in Glaucoma conseguito il 16/09/2018 (durata 1 anni) presso St Thomas' Hospital, Guy's and St Thomas Hospital NHS Foundation Trust, Londra, Regno Unito (pec: pals@gstt.nhs.uk) - Note: Fellowship in Chirurgia del Glaucoma e della cataratta	16/09/18			
• Master univ. di 2° livello Fellowship in Chirurgia Vitreoretinica conseguito il 09/06/2019 (durata 1 anni) presso Addenbrooke's Hospital, Cambridge Teaching Hospitals NHS Foundation Trust, Cambridge, Regno Unito (pec: cuh.medical.staffing@nhs.net) - Note: Fellowship in Chirurgia Vitreoretinica	09/06/19			
• Master univ. di 2° livello Fellowship in Chirurgia Vitreoretinica conseguito il 21/06/2020 (durata 1 anni) presso Royal Hallamshire Hospital, Sheffield Teaching Hospitals NHS Foundation Trust, Sheffield, Regno Unito (pec: sth.pals@nhs.net) - Note: Fellowship in Chirurgia Vitreoretinica	21/06/20			
• Master univ. di 2° livello Fellowship in Chirurgia Vitreoretinica conseguito il 08/08/2021 (durata 1 anni) presso Moorfields Eye Hospital NHS Foundation Trust, Londra, Regno Unito (pec: moorfields.outpatientbookingsbc@nhs.net) - Note: Fellowship in Chirurgia Vitreoretinica	08/08/21			
• Master univ. di 2° livello Abilitazione Scientifica Nazionale (ASN) alle funzioni di professore universitario di Seconda Fascia nel Settore Concorsuale 06/F2 - MALATTIE APPARATO VISIVO. conseguito il 27/11/2023 (durata 1 anni) presso Ministero dell'Università e della Ricerca (pec: segretariatogenerale@pec.mur.gov.it) - Note: Abilitazione Scientifica Nazionale (ASN) alle funzioni di professore universitario di Seconda Fascia nel Settore Concorsuale 06/F2 - MALATTIE APPARATO VISIVO.	27/11/23			
• Addestramento professionale presso Moorfields Eye Hospital NHS Foundation Trust, Londra, Regno Unito (pec: moorfields.outpatientbookingsbc@nhs.net) - qualifica: Fellowship in Glaucoma - 40 ore/sett. - Note: Fellowship in Glaucoma	01/02/17	31/07/17	008:00	100%
• Addestramento professionale presso St Thomas' Hospital, Guy's and St Thomas' Hospital NHS Foundation Trust, Londra, Regno Unito (pec: pals@gstt.nhs.uk) - qualifica: Fellowship in Glaucoma - 40 ore/sett. - Note: Fellowship in Glaucoma	01/08/17	16/09/18	013:15	100%
• Addestramento professionale presso Addenbrooke's Hospital, Cambridge Teaching Hospitals NHS Foundation Trust, Cambridge, Regno Unito (pec: cuh.medical.staffing@nhs.net) - qualifica: Fellow in Chirurgia Vitreoretinica - 40 ore/sett. - Note: Fellow in Chirurgia Vitreoretinica	17/09/18	09/06/19	008:24	100%
• Addestramento professionale presso Royal Hallamshire Hospital, Sheffield Teaching Hospitals NHS Foundation Trust, Sheffield, Regno Unito (pec: sth.pals@nhs.net) - qualifica: Fellow in Chirurgia Vitreoretinica - 40 ore/sett. - Note: Fellow in Chirurgia Vitreoretinica	10/06/19	21/06/20	012:12	100%
• Addestramento professionale presso Moorfields Eye Hospital NHS Foundation Trust, Londra, Regno Unito (pec: moorfields.outpatientbookingsbc@nhs.net) - qualifica: Fellow in Chirurgia Vitreoretinica - 40 ore/sett. - Note: Fellow in Chirurgia Vitreoretinica	22/06/20	08/08/21	013:18	100%
• ALTRO: Vincitore del secondo premio della EURETINA 2022 Video Competition Award con il Video Abstract REMOVAL OF	01/09/22	04/09/22	008:04	100%

SCHEDE VALUTAZIONE TITOLI

Avviso pubblico di selezione per il conferimento di incarico di Struttura Complessa di durata quinquennale al n. 1 posto di Struttura Complessa Oculistica.

TRAUMATIC SUPRACHOROIDAL DISLOCATION OF CRYSTALLINE LENS IN ABSENCE OF RETINAL TEARS AND HISTOPATHOLOGIC FINDINGS, Surgical report about an extremely rare case of post-traumatic dislocation of crystalline lens in the suprachoroidal space in the absence of scleral rupture, retinal tear and retinal detachment, and about the unique surgical management and the successful treatment to remove the dislocated lens with 23G vitrectomy and bimanual approach using vitreoretinal forceps, PFCL and then removed with the vitreous cutter. Mr. Piergiacomo Grassi MD, Hardeep Singh Mudhar MD, Mr Kurt Spilert-Cornish FRCS(ophth) MD - EURETINA (European Society of Retina Specialists) 2022, Hamburg 1st-4th of September 2022, Germany

- | | | | | |
|---|----------|----------|--------|------|
| • ALTRO: Vincitore del Bronze Award per qualità ed eccellenza nell'insegnamento per studenti del quarto anno nel tirocinio in Oftalmologia durante l'anno accademico 2023-2024, Università di Manchester, Northern Care Alliance NHS Foundation Trust, Salford, UK - Dr. Piergiacomo Grassi MD. | 01/09/22 | 01/09/23 | 012:01 | 100% |
| • Relatore al congresso: Video presentazione di caso chirurgico vitreoretinico complesso: REMOVAL OF TRAUMATIC SUPRACHOROIDAL DISLOCATION OF CRYSTALLINE LENS IN ABSENCE OF RETINAL TEARS AND HISTOPATHOLOGIC FINDINGS - durata 30 ore - 20 ECM - senza esame finale | 30/09/22 | 03/10/22 | 000:04 | 100% |
| • ALTRO: Vincitore del Bronze Award per qualità ed eccellenza nell'insegnamento per studenti del quarto anno nel tirocinio in Oftalmologia durante l'anno accademico 2023-2024, Università di Manchester, Northern Care Alliance NHS Foundation Trust, Salford, UK - Dr. Piergiacomo Grassi MD. | 01/09/23 | 01/09/24 | 012:01 | 100% |
| • ALTRO: Attestazione di avvenuto conseguimento dell'abilitazione Scientifica Nazionale alle funzioni di professore universitario di Seconda Fascia nel Settore Concorsuale 06/F2 - MALATTIE APPARATO VISIVO. | 27/11/23 | 08/10/24 | 010:07 | 100% |
| • Relatore al congresso: Invited speaker with the presentation: STAND ALONE PARS PLANA VITRECTOMY VERSUS PARS PLANA VITRECTOMY WITH RETINOPEXY FOR RETINAL VASOPROLIFERATIVE TUMORS - durata 3 ore - 20 ECM - senza esame finale | 06/06/24 | 08/06/24 | 000:03 | 100% |
| • ALTRO: Piergiacomo Grassi MD Vincitore del secondo premio della GIVRE 2024 Video Competition Award con il Video Abstract: MACULAR BUCKLE COMBINED WITH 25G VITRECTOMY, ILM PEEL, ILM INVERTED FLAP AND GAS FOR MACULAR HOLE RETINAL DETACHMENT IN MYOPIC STAPHYLOMA - Italian Society of Vitreoretinal Surgeons (GIVRE) Congress 2024 GIVRE (Italian Society of Vitreoretinal Surgeons), Napoli, 6th-8th of June 2024, Italy. | 06/06/24 | 08/06/24 | 000:03 | 100% |
| • Relatore al congresso: Vincitore del secondo posto della GIVRE 2024 Video Competition Award con il Video Abstract: MACULAR BUCKLE COMBINED WITH 25G VITRECTOMY, ILM PEEL, ILM INVERTED FLAP AND GAS FOR MACULAR HOLE RETINAL DETACHMENT IN MYOPIC STAPHYLOMA - durata 3 ore - 20 ECM - senza esame finale | 06/06/24 | 08/06/24 | 000:03 | 100% |
| • Relatore al congresso: Video Abstract: MACULAR BUCKLE COMBINED WITH 25G VITRECTOMY, ILM PEEL, ILM INVERTED FLAP AND GAS FOR MACULAR HOLE RETINAL DETACHMENT IN MYOPIC STAPHYLOMA - durata 3 ore - 22 ECM - senza esame finale | 19/09/24 | 22/09/24 | 000:04 | 100% |

Giudizio della Commissione

- L'attività di formazione è caratterizzata dalla partecipazione a varie iniziative di aggiornamento, alcune in qualità di relatore.

1

Totale ATTIVITA' DI FORMAZIONE, STUDIO, RICERCA E PUBBLICAZIONI - ATTIVITA' DI FORMAZIONE, STUDIO E RICERCA (max 5.000 p.) 9.220

ATTIVITA' DI FORMAZIONE, STUDIO, RICERCA E PUBBLICAZIONI	Unità	Dal	Al	mm:ss	% completata	Punti
--	-------	-----	----	-------	--------------	-------

GRASSI PIERGIACOMO "omissis"

58

SCHEDA VALUTAZIONE STCU

Avviso pubblico di selezione per il conferimento di incarico di Struttura Complessa di durata quinquennale di n. 1 posto di Direttore della
Struttura Complessa Oculistica.

PRODUZIONE SCIENTIFICA	mis.				Numero Crescit.
------------------------	------	--	--	--	--------------------

Pubblicazione / capitolo di libro su rivista internazionale come primo autore

Pubbl.: Grassi P, Strianese D, Marinello G, Bonavolonta' G - DELAYED RECOVERY OF VISUAL ACUITY AFTER SPHERO-ORBITAL MENINGIOMA SURGICAL REMOVAL: CASE REPORT AND REVIEW OF THE LITERATURE. IS THE VISUAL ACUITY RECOVERY POSSIBLE AFTER AN INITIAL DECLINE? - rivista scient. internaz. Central European Neurosurgery. - primo nome - pubblicata il 09/07/2016	n.	09/07/16	1	0,500
Pubbl.: Grassi P, Salicrú A, Motta L, Motta MS - CENTRAL RETINAL VEIN OCCLUSION ASSOCIATED WITH HIGH BLOOD LEVELS OF LIPOPROTEIN (A): IS LIPOPROTEIN (A) A RELIABLE MARKER FOR IDENTIFICATION OF PREDISPOSED INDIVIDUALS? - rivista scient. internaz. Saudi Journal of Ophthalmology. - primo nome - pubblicata il 15/12/2016	n.	15/12/16	1	0,500
Pubbl.: RADIO THERAPY FOR THE TREATMENT OF THYROID EYE DISEASE: A PROSPECTIVE COMPARISON. IS ORBITAL RADIO THERAPY A SUITABLE ALTERNATIVE TO STEROIDS? - rivista scient. internaz. Irish Journal of Medical Sciences - primo nome - pubblicata il 06/01/2017	n.	06/01/17	1	0,500
Pubbl.: Grassi P, Nacario C - CENTRAL RETINAL VEIN PRETHROMBOSIS SECONDARY TO RETINAL VASCUITIS: EARLY DETECTION AND TREATMENT - rivista scient. internaz. Middle East African Journal of Ophthalmology. - primo nome - pubblicata il 22/06/2020	n.	22/06/20	1	0,500
Pubbl.: Grassi P, Salicrú A - DELAYED SPONTANEOUS CLOSURE OF TRAUMATIC MACULAR HOLE IN A 66-YEAR-OLD PATIENT: ROLE OF OPTICAL COHERENCE TOMOGRAPHY FOLLOW-UP - rivista scient. internaz. GMS Ophthalmology Cases - primo nome - pubblicata il 28/08/2020	n.	28/08/20	1	0,500
Pubbl.: LEAN APPROACH IN THE MANAGEMENT OF PATIENTS UNDERGOING INTRAVITREAL INJECTIONS DURING COVID-19 PANDEMIC - rivista scient. internaz. Therapeutic Advances In Ophthalmology - primo nome - pubblicata il 17/06/2021	n.	17/06/21	1	0,500
Pubbl.: "STRUCTURAL AND FUNCTIONAL MACULAR CHANGES AFTER RETINECTOMY FOR RETINAL DETACHMENT COMPLICATED BY PROLIFERATIVE VITREORETINOPATHY. NON PRIMARY RETINECTOMY OUTCOMES - rivista scient. internaz. Retina - primo nome - pubblicata il 01/12/2021	n.	01/12/21	1	0,500
Pubbl.: PHOTODYNAMIC THERAPY FOR VASOPROLIFERATIVE TUMOR ASSOCIATED WITH RETINITIS PIGMENTOSA AND USHER SYNDROME TYPE 2 - rivista scient. internaz. Clinical Experimental Optometry - unico autore - pubblicata il 06/01/2022	n.	06/01/22	1	0,500
Pubbl.: MACULAR CHANGES AFTER PRIMARY RETINECTOMY FOR RETINAL DETACHMENT COMPLICATED BY PROLIFERATIVE VITREORETINOPATHY. - rivista scient. internaz. Clinical Experimental Optometry - primo nome - pubblicata il 31/08/2023	n.	31/08/23	1	0,500
Pubbl.: STAND-ALONE PARS PLANA VITRECTOMY VERSUS PARS PLANA VITRECTOMY WITH RETINOPEY FOR RETINAL VASOPROLIFERATIVE TUMORS - rivista scient. internaz. Saudi Journal of Ophthalmology - unico autore - pubblicata il 24/07/2024	n.	24/07/24	1	0,500

Pubblicazione / capitolo di libro su rivista internazionale come coautore

Pubbl.: Changes in macular pigment optical density after membrane peeling - rivista scient. internaz. Plos One Ophthalmology - in collaborazione - pubblicata il 18/05/2018	n.	18/05/18		0,250
Pubbl.: Paul J. Foster, David F. Garway-Heath, Phillip A. Bloom. A NEW PARADIGM FOR DELIVERING PERSONALISED CARE: INTEGRATING GENETICS WITH SURGICAL INTERVENTIONS IN	n.	13/09/19		0,250

SCHEDA VALUTAZIONE TITOLI

Avviso pubblico di selezione per il conferimento di incarico di Struttura Complessa di durata quinquennale di n. 1 posto di Direttore della Struttura Complessa Oculistica.

BEST1 MUTATIONS - rivista scient. Internaz. Eye - In collaborazione - pubblicata il 13/09/2019			
• Pubbl.: INTRAOCULAR PRESSURE CHANGES FOLLOWING TOPICAL OCULAR HYPOTENSIVE MEDICATIONS WASHOUT - rivista scient. Internaz. British Journal of Ophthalmology - In collaborazione - pubblicata il 28/04/2020	n.	28/04/20	0,250
• Pubbl.: RESHAPING OPHTHALMOLOGY TRAINING AFTER COVID-19 PANDEMIC - rivista scient. Internaz. Eye - In collaborazione - pubblicata il 04/07/2020	n.	04/07/20	0,250
• Pubbl.: Early vitrectomy in eyes with non diabetic vitreous haemorrhage - rivista scient. Internaz. Therapeutic Advances in Ophthalmology - primo nome - pubblicata il 14/05/2022	n.	14/05/22	0,250
• Pubbl.: Tips to optimize digital education in ophthalmology: Results from ESASO survey - rivista scient. Internaz. European Journal of Ophthalmology - In collaborazione - pubblicata il 26/06/2022	n.	26/06/22	0,250
• Pubbl.: DIABETIC RETINOPATHY: SOLUBLE AND IMAGING OCULAR BIOMARKERS - rivista scient. Internaz. Journal of Clinical Medicine - In collaborazione - pubblicata il 16/02/2023	n.	16/02/23	0,250
Pubblicazione / capitolo di libro su rivista nazionale come coautore			
• Capitolo: Trattamento chirurgico dei floaters vitreali - rivista scient. naz. Quaderni Oftalmologici SOI - In collaborazione - pubblicata il 01/06/2023	n.	01/06/23	1 0,100
Paper / abstract / lettera all'editore non valutabili			
• Pubbl.: Sorianese D, Grassi P, Bonavolonta' G - REPLY RE: AN ANALYSIS OF 2,480 SPACE-OCCUPYING LESIONS OF THE ORBIT FROM 1976 TO 2011 - rivista scient. Internaz. Ophthalmic Plastic and Reconstructive Surgery - In collaborazione - pubblicata il 26/07/2016		26/07/16	
• Pubbl.: Grassi P, Ho H, Lim KS - RE: DE MORAES ET AL.: 24-2 VISUAL FIELDS MISS CENTRAL DEFECTS SHOWN ON 10-2 TESTS IN GLAUCOMA SUSPECTS, OCULAR HYPERTENSIVES AND EARLY GLAUCOMA (OPHTHALMOLOGY 2017;124:1449-1456, Ophthalmology - rivista scient. Internaz. Ophthalmology - primo nome - pubblicata il 20/01/2018		20/01/18	
• Pubbl.: Grassi P, Ho H, Lim KS - RE: ABE ET AL.: PREDICTING VISION-RELATED DISABILITY IN GLAUCOMA (OPHTHALMOLOGY, 2017 Oct 12, pii: S0161-6420(17)30954-8, doi: 10.1016/j.optha.2017.08.034, [Epub ahead of print]), Ophthalmology - rivista scient. Internaz. Ophthalmology - primo nome - pubblicata il 22/05/2018		22/05/18	
• Pubbl.: Grassi P, Ho H, Lim KS - RE: WANG ET AL.: REVERSAL OF GLAUCOMA HEMIFIELD TEST RESULTS AND VISUAL FIELD FEATURES IN GLAUCOMA. Ophthalmology - rivista scient. Internaz. Ophthalmology - primo nome - pubblicata il 07/07/2018		07/07/18	
• Pubbl.: Grassi P, Ho H, Lim KS - RE: LEE ET AL.: CORRELATION OF CORNEAL AND SCLERAL PNEUMATOMETRY IN PAEDIATRIC PATIENTS (Ophthalmology 2018 Mar 12, pii: S0161-6420(17)32588-5, doi: 10.1016/j.optha.2018.02.007, [Epub ahead of print]. Ophthalmology - rivista scient. Internaz. Ophthalmology - primo nome - pubblicata il 27/10/2018		27/10/18	
• Pubbl.: Piergiacomo Grassi, Philip Alexander, Arabelle V. Poulson, Martin P. Sneed - Re: BAUMGARTEN ET AL.: VITRECTOMY WITH AND WITHOUT ENERGING BAND FOR PSEUDOPHAKIC RETINAL DETACHMENT WITH INFERIOR BREAKS: VIPER STUDY REPORT NO. 3 - rivista scient. Internaz. Graefes Archives Clin Exp Ophthalmology - primo nome - pubblicata il 23/02/2019		23/02/19	
• Pubbl.: Grassi P, Lim KS - INTRACAMERAL TISSUE PLASMINOGEN ACTIVATOR FOR BLOOD CLOT OBSTRUCTING TRABECULOTOMY OSTIUM - rivista scient. Internaz. Clinical		20/03/19	

SCHEMA VALUTAZIONE TITOLI

Avviso pubblico di selezione per il conferimento di incarico di Struttura Complessa di durata quinquennale di n. 1 posto di Direttore Struttura Complessa Oculistica.

Experimental Ophthalmology. - primo nome - pubblicata il 20/03/2019

• Pubbl.: Grassi P, Lim KS - RE: SHERWIN ET AL.: EFFECT OF A PUNCTAL PLUG ON OCULAR SURFACE DISEASE IN PATIENTS USING TOPICAL PROSTAGLANDIN ANALOGUES: A RANDOMIZED CONTROLLED TRIAL - rivista scient. Internaz. Clinical Experimental Ophthalmology - primo nome - pubblicata il 20/03/2019

20/03/19

• Pubbl.: Grassi P, Ho H, Lim KS - RE: SHIN ET AL.: PATTERNS OF PROGRESSIVE GANGLION CELL-INNER PLEXIFORM LAYER THINNING IN GLAUCOMA DETECTED BY OCT. Ophthalmology. - rivista scient. Internaz. Ophthalmology - primo nome - pubblicata il 28/04/2019

28/04/19

• Pubbl.: VITRECTOMY FOR VITREOUS HEMORRHAGE FROM VITREOUS OPERCULUM OVER RETINOCYTOMA - rivista scient. Internaz. Ophthalmology Retina. - primo nome - pubblicata il 03/12/2019

03/12/19

• Pubbl.: SPONTANEOUS RESOLUTION OF SEROUS MACULAR DETACHMENT AND OUTER RETINAL DEFECT IN OPTIC DISC PIT MACULOPATHY, - rivista scient. Internaz. Clinical Experimental Optometry. - primo nome - pubblicata il 26/04/2020

26/04/20

• Pubbl.: Grassi P - RE: UNSAL ET AL.: PREOPERATIVE PROGNOSTIC FACTORS FOR MACULAR HOLE SURGERY: WHICH IS BETTER? - rivista scient. Internaz. Oman Journal of Ophthalmology. - unico autore - pubblicata il 26/05/2020

26/05/20

• Pubbl.: TRAUMATIC SUPRACHOROIDAL DISLOCATION OF CRYSTALLINE LENS - rivista scient. Internaz. Ophthalmology Retina - primo nome - pubblicata il 04/08/2020

04/08/20

• Relatore al congresso: Structural and functional macular changes after retinectomy for retinal detachment complicated by proliferative vitreoretinopathy. Anatomical and functional outcomes of non-primary retinectomy - durata 10 ore - 15 ECM - senza esame finale

12/09/21 12/09/21 000:01 100%

• Pubbl.: THE EFFECT OF COVID-19 ON THE VITREORETINAL SERVICE OF A TERTIARY REFERRAL CENTRE: REAL-WORLD EXPERIENCE FROM THE ROYAL HALLAMSHIRE HOSPITAL - rivista scient. Internaz. European Journal of Ophthalmology - primo nome - pubblicata il 18/01/2022

18/01/22

• Pubbl.: Grassi P. RE: CAZANA ET AL.: A COMPARISON OF LONG-TERM RESULTS AFTER BAERVELDT 250 IMPLANTATION IN ADVANCED LUTETIC VS. OTHER FORMS OF GLAUCOMA. Graefes Archives Clin Exp Ophthalmology. 2018 Nov;256(11):2069 - rivista scient. Internaz. Graefes Archives Clin Exp Ophthalmology - unico autore - pubblicata il 16/02/2023

16/02/23

• Pubbl.: Nontraumatic bilateral inferior ectopia lentis - rivista scient. Internaz. Oman Journal of Ophthalmology - primo nome - pubblicata il 21/02/2023

21/02/23

• Pubbl.: Grassi P. RE: HUANG ET AL.: FACTORS AFFECTING RETINAL REDETACHMENT AFTER SILICONE OIL REMOVAL FOR RHEGMATOGENOUS RETINAL DETACHMENT. Retina. 2022 Jul 1;42(7):1248-1253. Doi: 10.1097/IAE.0000000000003445. - rivista scient. Internaz. Retina - unico autore - pubblicata il 01/03/2023

01/03/23

• Pubbl.: Grassi P. - RE IWASHI ET AL.: EFFICACY OF INNER WALL RETINECTOMY FOR BULLOUS SCHISIS CAVITY HANGING OVER OR THREATENING THE MACULA IN PATIENTS WITH CONGENITAL X-LINKED RETINOSCHISIS. - rivista scient. Internaz. Retina - unico autore - pubblicata il 19/04/2023

19/04/23

• Relatore al congresso: Invited Scientific Poster presented INTRAOCULAR PRESSURE CHANGES POST PRIMARY AND NON-PRIMARY RETINECTOMY - durata 20 ore - 25 ECM - senza esame finale

11/10/23 14/10/23 000:04 100%

SCHEDA VALUTAZIONE TITOLI

Avviso pubblico di selezione per il conferimento di incarico di Struttura Complessa di durata quinquennale di n. 1 posto di Direttore della Struttura Complessa Oculistica.

- Pubbl.: Grassi P. - RE: RAJSRINIVAS ET AL.: CONSENSUAL EYE INTRA-OCULAR PRESSURE RISE FOLLOWING UNILATERAL GLAUCOMA SURGERY. - rivista scient. Internaz. Indian Journal of Ophthalmology. - unico autore - pubblicata il 20/04/2024

20/04/24

Titolo non valutabile manca il testo

- Pubbl.: Xerofthalmia da deficit di Vitamina A secondaria a diversione bilio-pancreatica - rivista scient. naz. Viscchirurgia - primo nome - pubblicata il 18/05/2014

18/05/14

1

- Capitolo: Traduzione Inglese-Italiano dei capitoli di Oftalmologia del Manuale Merck - 19 edizione - rivista scient. Internaz. The Merck - Manual for Professionals 19th Edition - in collaborazione - pubblicata il 20/09/2014

20/09/14

1

- Capitolo: Traduzione Inglese-Italiano dei capitoli di Oftalmologia del Manuale Merck - 20 edizione - rivista scient. Internaz. The Merck - Manual for Professionals, 20th Edition - in collaborazione - pubblicata il 20/09/2015

20/09/15

1

- ALTRO: Academic Editor per la Rivista Scientifica Impattata "Plos One" Editorial Board, Plos One, 1360 Battery St, Suite 225, San Francisco, CA, 94111, USA.

09/12/22

09/10/24

1

- Relatore al congresso: STAND-ALONE PARS PLANA VITRECTOMY VERSUS PARS PLANA VITRECTOMY WITH RETINOPEXY FOR RETINAL VASOPROLIFERATIVE TUMORS - durata 3 ore - 22 ECM - senza esame finale

19/09/24

22/09/24

1

Titolo non valutabile antecedente l'ultimo decennio

- Pubbl.: Grassi P, Nadlerio C, Lanzotti A - RAPIDLY-PROGRESSIVE NEUROPAHILLITIS IN A PATIENT WITH BEHCETS DISEASE: SUCCESSFUL TREATMENT WITH INTRAVENOUS CYCLOPHOSPHAMIDE. - rivista scient. naz. Minerva Oftalmologica - primo nome - pubblicata il 29/08/2014

29/08/14

- Pubbl.: Unilateral proptosis in thyroid eye disease with subsequent contralateral involvement: retrospective follow-up study - rivista scient. Internaz. BMC Ophthalmology - in collaborazione - pubblicata il 26/07/2016

26/07/16

- Pubbl.: An analysis of 2,480 space-occupying lesions of the orbit from 1976 to 2011 - rivista scient. Internaz. Ophthalmic Plastic and Reconstructive Surgery - in collaborazione - pubblicata il 26/07/2016

26/07/16

- Pubbl.: Methotrexate for the treatment of thyroid eye disease - rivista scient. Internaz. Journal of Ophthalmology - in collaborazione - pubblicata il 26/07/2016

26/07/16

Giudizio della Commissione

- La produzione scientifica riferita all'ultimo decennio è caratterizzata da lavori, in prevalenza internazionali come primo autore.

1

Totale ATTIVITA' DI FORMAZIONE, STUDIO, RICERCA E PUBBLICAZIONI - PRODUZIONE SCIENTIFICA (max 5.000 p.)

5.000

Totale punti GRASSI PIERGIACOMO:

28.912

SCHEDE VALUTAZIONE TITOLI

Avviso pubblico di selezione per il conferimento di incarico di Struttura Complessa di durata quinquennale di n. 1 posto di Direttore della Struttura Complessa Oculistica.

Candidato: **MILANI PAOLO**

nato il 18/10/1968 a MILANO (MI)

ESPERIENZE PROFESSIONALI - ANZIANITA' DI SERVIZIO	Unità mis.	Dal	Al	mm:gg	% part time Numero Ore sett.	Punti
Attività professionale come dirigente medico in altra disciplina a tempo pieno						
• Medico (disciplina Igiene e Servizi) presso Azienda Ospedaliera Como-Cantu' (pec: dimed.cantu@pec.asst-ariana.it) (azienda SSN) - dipendente a t.det. a tempo pieno - 38 ore/sett. - incarico ex art. 15 septies D.Lgs. 502/92 - competenza: Medico Assistente In Direzione Sanitaria - causa risoluz. rapp. lavoro: dimissioni volontarie	mesi	01/03/97	11/06/98	015:11	100%	0,540
Attività professionale come dirigente medico con affidamento di incarico dirigenziale nella disciplina a tempo pieno						
• Medico Specialista (disciplina Oftalmologia) presso Ospedale Fatebenefratelli e Oftalmico, Milano (pec: protocollo.generale@pec.asst-fbf-sacco.it) (azienda SSN) - dipendente a t.det. a tempo pieno - 38 ore/sett. - alta special. - competenze: attività clinica ambulatoriale specialistica, chirurgica e di pronto soccorso - causa risoluz. rapp. lavoro: dimissioni volontarie - Note: Svolge attività ambulatoriale, operatoria, di guardia e di reparto oltre che le guardie attive in Pronto Soccorso Oculistico	mesi	01/04/08	11/04/11	036:11	100%	2,334
Attività professionale come dirigente medico nella disciplina a tempo pieno presso Struttura Privata Accreditata e non e/o in regime libero professionale						
• Medico Specialista (disciplina Oftalmologia) presso Ospedale Fatebenefratelli e Oftalmico, Milano (pec: protocollo.generale@pec.asst-fbf-sacco.it) (azienda SSN) - lavoratore autonomo (libera prof./co.co.co) a part time - 30 ore/sett. - alta special. - competenze: attività clinica ambulatoriale specialistica, chirurgica e di pronto soccorso - causa risoluz. rapp. lavoro: assunzione a tempo pieno determinato - Note: Svolge attività ambulatoriale, operatoria, di guardia e di reparto oltre che le guardie attive in Pronto Soccorso Oculistico/attività scientifica	mesi	01/07/04	31/03/08	045:00	78.9%	0,500
• Medico Specialista (disciplina Oftalmologia) presso IRCCS Istituto Auxologico Italiano, Milano (pec: affarilegali.auxologico@pec.it) (conv.) - lavoratore autonomo (libera prof./co.co.co) a part time - 30 ore/sett. - alta special. - competenze: attività clinica ambulatoriale specialistica e chirurgica - causa risoluz. rapp. lavoro: assunzione a tempo indeterminato - Note: Svolge attività ambulatoriale, operatoria, di guardia e di reparto. Referente per attività scientifica oculistica	mesi	01/09/11	30/04/19	052:00	78.9%	0,500
Attività professionale come dirigente medico con affidamento di incarico dirigenziale nella disciplina a tempo pieno presso Struttura Privata Accreditata e non e/o in regime libero professionale						
• Dirigente Medico (disciplina Oculistica) presso IRCCS Istituto Auxologico Italiano, Milano (pec: affarilegali.auxologico@pec.it) (conv.) - dipendente a t.indet. a part time - 30 ore/sett. - alta special. - competenze: Mediche, chirurgiche e scientifiche - causa risoluz. rapp. lavoro: tuttora in corso - Note: Svolge attività ambulatoriale, operatoria, di guardia e di reparto. Referente per attività scientifica oculistica	mesi	02/05/19	30/09/24	064:29	78.9%	0,550
Attività professionale non valutabile						
• Capacità di direzione: Il mio pregresso in Direzione Sanitaria e la mia esperienza organizzativa mi portano a pensare di avere delle buone capacità nella direzione di un reparto						
• Competenze tecniche: Ho cresciuto r. esp. autonomi diversi giovani colleghi chirurghi nell'ambito della chirurgia della						

MILANI PAOLO "omissis"

SCHEDA VALUTAZIONE TITOLI

Avviso pubblico di selezione per il conferimento di incarico di Struttura Complessa di durata quinquennale di n. 1 posto di Direzione Struttura Complessa Oculistica.

cataratta, della diagnostica e della terapia medica retinica

- Capacità organizzative: conosco abbastanza bene il territorio lariano avendo da sempre una seconda casa vicino ad Erba, quindi l'integrazione con le risorse del territorio non rappresenterebbero un problema

Totale ESPERIENZE PROFESSIONALI - ANZIANITA' DI SERVIZIO (max 15.000 p.)

5.520

ESPERIENZE PROFESSIONALI - CASISTICA OPERATORIA, TIPOLOGIA DELLE ISTITUZIONI E TIPOLOGIA E QUALITA' DELLE PRESTAZIONI	Unità mls.	Dal	Al	mm/gg	% part time Numero Ore sett.	Punti
---	------------	-----	----	-------	------------------------------------	-------

Casistica chirurgica e delle procedure chirurgiche invasive dr. Milani

- Casistica presso IRCCS ISTITUTO AUXOLOGICO ITALIANO (pec: affarilegali.auxologico@pec.it): migliaia di prestazioni ambulatoriali (visite oculistiche, interventi di asportazione cataratta, laser terapeutici retinici e sul segmento anteriore, esami diagnostici) - Note: vedasi allegato per interventi chirurgici sul segmento anteriore certificati e controfirmati

n.

1

7.000

Non valutabile

- Casistica presso Ospedale Fatebenefratelli Oftalmico 2004-2011 (pec: protocollo.generale@pec.asst-fbf-sacco.it): migliaia di prestazioni ambulatoriali (visite oculistiche, interventi di asportazione cataratta, laser terapeutici retinici e sul segmento anteriore, esami diagnostici) oltre alle visite in pronto soccorso oculistico - Note: Vedasi casistica operatoria controfirmata allegata
- Istituzione: IRCCS Istituto Auxologico Italiano, Milano (pec: affarilegali.auxologico@pec.it)
- Istituzione: Ospedale Fatebenefratelli e Oftalmico, Milano (pec: protocollo.generale@pec.asst-fbf-sacco.it)

Giudizio della Commissione

- Il candidato risulta aver maturato la propria esperienza professionale presso strutture ospedaliere di grandi dimensioni. La casistica operatoria, riferita all'ultimo decennio, è di buon livello ed evidenzia una spiccata esperienza nel segmento anteriore dell'occhio.

1

Totale ESPERIENZE PROFESSIONALI - CASISTICA OPERATORIA, TIPOLOGIA DELLE ISTITUZIONI E TIPOLOGIA E QUALITA' DELLE PRESTAZIONI (max 15.000 p.)

7.000

ATTIVITA' DI FORMAZIONE, STUDIO, RICERCA E PUBBLICAZIONI ATTIVITA' DI FORMAZIONE, STUDIO E RICERCA	Unità mls.	Dal	Al	mm/gg	% part time Numero Ore sett.	Punti
---	------------	-----	----	-------	------------------------------------	-------

Corso di formazione manageriale

- ALTRO: Corso Ippocrate di formazione manageriale della durata di 9 giorni (72 ore) come da allegato, presso Università Bocconi, Milano

n.

28/09/20

25/11/20

1

Iniziativa di aggiornamento quale docente / relatore / moderatore / responsabile scientifico / tutore / membro della faculty riferita all'ultimo decennio

- Relatore al congresso: Retina in Progress 2021 - durata 18 ore - senza esame finale - Note: presentata relazione "ACTIVE vs INACTIVE myopic CNV"

n.

15/04/21

17/04/21

1

0,020

- Relatore al congresso: XXXIX Congresso Annuale della Società Italiana Laser in Oftalmologia (SILO) - senza esame finale - Note: Relazione "Treatment Plans & Surgical Setting"

n.

18/01/24

20/01/24

1

0,020

- Relatore al congresso: Euratina Summer Meeting 2024 - durata 35 ore - 22 ECM - senza esame finale - Note: free paper con abstract: Myopic choroidal neovascularization: video vs static oct angiography

n.

19/09/24

22/09/24

1

0,020

Iniziativa di aggiornamento quale uditoria riferita all'ultimo decennio

- Partecipante al congresso: Videocatarattarefrattiva 2014 - durata 20 ore - senza esame finale

n.

10/10/14

11/10/14

1

0,010

MILANI PAOLO "omissis"

62

SCHEDA VALUTAZIONE TITOLI

Avviso pubblico di selezione per il conferimento di incarico di Struttura Complessa di durata quinquennale di n. 1 posto di Direttore
Struttura Complessa Oculistica.

• Partecipante al congresso: Euretina Summer Meeting 2015 - durata 35 ore - 20 ECM - senza esame finale	n.	17/09/15	20/09/15	1	0,010
• Partecipante al congresso: Videocatarattarefrattiva 2015 - durata 18 ore - senza esame finale	n.	23/10/15	24/10/15	1	0,010
• Partecipante al corso: Angio OCT preceptorship programme - durata 10 ore - esame finale superato	n.	30/11/16	30/11/16	1	0,010
• Partecipante al congresso: Euretina Summer Meeting 2017 - durata 35 ore - 25 ECM - senza esame finale	n.	07/09/17	10/09/17	1	0,010
• Partecipante al congresso: Vth International Congress on OCT angiography and advances in OCT - durata 15 ore - senza esame finale	n.	15/12/17	16/12/17	1	0,010
• Relatore al congresso: Euretina Summer Meeting 2018 - durata 35 ore - 27 ECM - senza esame finale - Note: presentato poster con abstract: "Neuroretinal changes after antiVEGF therapy in myopic neovascularization"	n.	20/09/18	23/09/18	1	0,010
• Partecipante al congresso: 6th International Congress on OCT angiography and advances in OCT - durata 20 ore - senza esame finale	n.	14/12/18	15/12/18	1	0,010
• Partecipante al corso: Eyennovation - durata 8 ore - 1.8 ECM - esame finale superato	n.	13/04/19	13/04/19	1	0,010
• Partecipante al congresso: International Congress on OCT angiography and advances in OCT - durata 20 ore - senza esame finale	n.	13/12/19	14/12/19	1	0,010
• Relatore al congresso: Euretina Summer Meeting 2021, Virtual - durata 35 ore - 16 ECM - senza esame finale - Note: Presentato free paper "Hyperreflective foci in myopic choroidal neovascularization"	n.	09/09/21	12/09/21	1	0,010
• Partecipante al congresso: WebCatarattaRefrattiva - durata 10 ore - senza esame finale	n.	22/10/21	22/10/21	1	0,010
• Altro (specificare nelle note) al congresso: Milano Retina Meeting - durata 18 ore - senza esame finale - Note: partecipato in qualità di moderatore	n.	24/06/22	25/06/22	1	0,010
• Relatore al congresso: Euretina Summer Meeting 2022 - durata 35 ore - 16 ECM - senza esame finale - Note: presentato free paper "Hyperreflective foci in myopic choroidal neovascularization"	n.	01/09/22	04/09/22	1	0,010
• Relatore al congresso: XXXVIII Congresso Annuale della Società Italiana Laser in Oftalmologia (SILIO) - durata 18 ore - senza esame finale - Note: Relatore presentazione: Anti VEGF vs Laser Pro and Cons	n.	26/01/23	28/01/23	1	0,010
• Relatore al congresso: Retina in Progress 2023 - durata 14 ore - 31 ECM - senza esame finale	n.	22/06/23	23/06/23	1	0,010
• Relatore al congresso: Euretina Summer Meeting 2023 - durata 35 ore - 24 ECM - senza esame finale - Note: Presentata relazione: "Diagnostic algorithm for myopic choroidal neovascularization"	n.	05/10/23	08/10/23	1	0,010
• Relatore al congresso: Floretina 2023 - senza esame finale - Note: Presentata relazione: "Color-enhanced visualization of myopic choroidal neovascularization on OCT angiography"	n.	30/11/23	03/12/23	1	0,010

Iniziativa di aggiornamento quale update antecedente l'ultimo decennio non valutabile

• Partecipante al convegno: Milano Vitreoretina - durata 8 ore - 3.8 ECM - esame finale superato	22/03/14	22/03/14	000:01	100%
--	----------	----------	--------	------

Titolo non valutabile manca attestato

• Relatore al congresso: Retina in Progress 2015 - durata 24 ore - senza esame finale - Note: Presentazione Caso Clinico	11/06/15	13/06/15	000:03	100%
• Relatore al congresso: Retina in Progress 2017 - durata 20 ore - senza esame finale - Note: Relazione dal titolo "The Choriocapillaris"	15/06/17	17/06/17	000:03	100%
• Relatore al congresso: Floretina 2019 - senza esame finale - Note: Presentazione dal titolo "OCT-A features of subretinal fibrosis secondary to myopic neovascularization", pagina 50	06/06/19	09/06/19	000:04	100%

SCHEDA VALUTAZIONE TITOLI

Avviso pubblico di selezione per il conferimento di incarico di Struttura Complessa di durata quinquennale d.n. 1 posto di Direttore della Struttura Complessa Oculistica.

del programma

- | | | | | |
|--|----------|----------|--------|------|
| <ul style="list-style-type: none"> • Relatore al congresso: Euretina Summer Meeting 2020, Virtual - durata 28 ore - 10 ECM - senza esame finale - Note: Presentato free paper: "Unconventional use of intravitreal aflibercept" | 02/10/20 | 04/10/20 | 000:03 | 100% |
| <ul style="list-style-type: none"> • Partecipante al congresso: AICCR Associazione Italiana Chirurgia della Cataratta e Refrattiva - durata 20 ore - senza esame finale | 18/03/21 | 20/03/21 | 000:03 | 100% |

Titolo non valutabile

- | | | | | |
|--|----------|----------|--------|------|
| <ul style="list-style-type: none"> • ALTRO: curriculum vitae di Paolo Milani • Specializzazione in Idrologia Medica conseguita il 30/10/1999 presso Università degli Studi di Milano (pec: unimil@postecert.it) (durata 3/4 anni) - Note: Specializzazione non conseguita in quanto frequentati 3 anni su 4 per incompatibilità con Oftalmologia | 30/10/99 | | | |
| <ul style="list-style-type: none"> • Relatore al congresso: Retina in Progress 2019 - durata 12 ore - senza esame finale - Note: Presentata relazione: "Terapie mediche antiedemigene-Medical approach for macular edema" | 09/05/19 | 10/05/19 | 000:02 | 100% |
| <ul style="list-style-type: none"> • Relatore al congresso: Euretina Summer Meeting 2021, Virtual - durata 35 ore - 16 ECM - senza esame finale - Note: Coautore Videopresentazione con abstract "Vitrectomy for long date bilateral Terson Syndrome" | 09/09/21 | 12/09/21 | 000:04 | 100% |

Giudizio della Commissione

- | | |
|--|---|
| <ul style="list-style-type: none"> • L'attività di formazione è caratterizzata dalla partecipazione a varie iniziative di aggiornamento, alcune quale relatore. | 1 |
|--|---|

Totale ATTIVITA' DI FORMAZIONE, STUDIO, RICERCA E PUBBLICAZIONI - ATTIVITA' DI FORMAZIONE, STUDIO E RICERCA (max 5.000 P.A.)

ATTIVITA' DI FORMAZIONE, STUDIO, RICERCA E PUBBLICAZIONI - PRODUZIONE SCIENTIFICA	Unità mis.	Dal	Al	mmgg	% partizione Numero Ore sett.	Punti
Pubblicazione / capitolo di libro su rivista internazionale come primo autore						
• Pubbl.: Multimodal imaging and diagnosis of myopic choroidal neovascularization in Caucasians. - rivista scient. internaz. Clinical Ophthalmology - primo nome - pubblicata il 12/09/2016 - Note: doi: 10.2147/OPTH.S108509	n.	12/09/16			1	0,500
• Pubbl.: Is ellipsoid zone integrity essential for visual recovery in myopic neovascularization after anti-VEGF therapy? - rivista scient. internaz. Graefes Archive of Clinical and Experimental Ophthalmology - primo nome - pubblicata il 30/06/2017 - Note: doi: 10.1007/s00417-017-3706-x	n.	30/06/17			1	0,500
• Pubbl.: Vessel density, retinal thickness, and choriocapillaris vascular flow in myopic eyes on OCT angiography - rivista scient. internaz. Graefes Archive of Clinical and Experimental Ophthalmology - primo nome - pubblicata il 06/06/2018 - Note: doi: 10.1007/s00417-018-4012-y	n.	06/06/18			1	0,500
• Pubbl.: Optical coherence tomography angiography features of subretinal fibrosis after myopic neovascularization - rivista scient. internaz. Retina - primo nome - pubblicata il 16/11/2018 - Note: doi: 10.1097/IAE.0000000000002388	n.	16/11/18			1	0,500
• Pubbl.: Diurnal Measurements of Macular Thickness and Vessel Density on OCT Angiography in Healthy Eyes and Those With Ocular Hypertension and Glaucoma. - rivista scient. internaz. Journal of Glaucoma - primo nome - pubblicata il 29/10/2020 - Note: doi: 10.1097/JG.0000000000001580	n.	29/10/20			1	0,500
• Pubbl.: Suprachoroidal haemorrhage and vortex vein varix: A potential association. - rivista scient. internaz. European Journal of Ophthalmology - primo nome - pubblicata il 02/11/2020 - Note: doi: 10.1177/1120672120964033	n.	02/11/20			1	0,500
• Pubbl.: The Macular Choriocapillaris Flow in Glaucoma and	n.	04/01/21			1	0,500

MILANI PAOLO "omissis"

SCHEDA VALUTAZIONE TITOLI

Avviso pubblico di selezione per il conferimento di incarico di Struttura Complessa di durata quinquennale di n. 1 posto di Direttore di
Struttura Complessa Oculistica.

Within-Day Fluctuations: An Optical Coherence Tomography Angiography Study - rivista scient. Internaz. Investigative and Ophthalmology Visual Science - primo nome - pubblicata il 04/01/2021 - Note: DOI: 10.1167/lovs.62.1.22

• Pubbl.: Algorithm of the major and minor diagnostic criteria for active myopic choroidal neovascularization - rivista scient. Internaz. Graefes Arch Clin Exp Ophthalmol - primo nome - pubblicata il 18/04/2022

n. 18/04/22 1 0,500

Pubblicazione / capitolo di libro su rivista internazionale come coautore

• Pubbl.: A randomized trial of intravitreal bevacizumab vs. ranibizumab for myopic CNV - rivista scient. Internaz. Graefes Archive of Clinical and Experimental Ophthalmology - In collaborazione - pubblicata il 13/12/2014 - Note: Secondo Nome; doi: 10.1007/s00417-014-2886-x

n. 13/12/14 0,250

• Pubbl.: Intravitreal aflibercept for myopic choroidal neovascularization - rivista scient. Internaz. Graefes Archive of Clinical and Experimental Ophthalmology - ultimo nome - pubblicata il 11/06/2016 - Note: doi: 10.1007/s00417-016-3396-9

n. 11/06/16 0,250

• Pubbl.: Increased soluble urokinase plasminogen activator receptor (suPAR) levels in neovascular age-related macular degeneration: a role for inflammation in the pathogenesis of the disease? - rivista scient. Internaz. Graefes Archive Clinical Experimental Ophthalmology - In collaborazione - pubblicata il 07/01/2019 - Note: Secondo Nome; doi: 10.1007/s00417-018-04230-w

n. 07/01/19 0,250

• Pubbl.: Diurnal Stability Of Peripapillary Vessel Density And Nerve Fiber Layer Thickness On Optical Coherence Tomography Angiography In Healthy, Ocular Hypertension And Glaucoma Eyes - rivista scient. Internaz. Clinical Ophthalmology - In collaborazione - pubblicata il 20/09/2019 - Note: Secondo Nome; doi: 10.2147/OPTH.S214877

n. 20/09/19 0,250

• Pubbl.: Optical coherence tomography angiography findings in a case of congenital retinal macrovessel with anomalous retinal anastomosis associated with contralateral myelinated nerve fibers and retinal vascular abnormalities - rivista scient. Internaz. Retinal Cases and Brief Reports - In collaborazione - pubblicata il 01/09/2021 - Note: Secondo Nome; doi: 10.1097/ICB.0000000000000861

n. 01/09/21 0,250

Pubblicazione / capitolo di libro su rivista nazionale come primo autore

• Capitolo: Diagnosi e Classificazione delle Neovascolarizzazioni Maculari - rivista scient. naz. Giornale Italiano di Vitreoretina - primo nome - pubblicata il 30/05/2016 - Note: Collana Monografica

n. 30/05/16 1 0,250

Poster / abstract / lettera all'editore non valutabile

• Pubbl.: Spontaneous Hemorrhage or Myopic Neovascularization on OCT Angiography. - rivista scient. Internaz. Ophthalmology Retina - primo nome - pubblicata il 30/06/2017 - Note: doi: 10.1016/j.oret.2017.01.008

30/06/17

• Pubbl.: Comment on: Diagnostic algorithm utilising multimodal imaging including optical coherence tomography angiography for the detection of myopic choroidal neovascularization - rivista scient. Internaz. Eye (London) - primo nome - pubblicata il 06/02/2020 - Note: doi: 10.1038/s41433-020-0787-2

06/02/20

Titolo non valutabile manca il testo

• Altro (specificare nelle note) al congresso: ESCRS, European Society of Cataract and Refractive Surgery - durata 35 ore - senza esame finale - Note: poster con abstract "Stability of three piece IOL with one haptic only in high myopia"

16/09/22 19/09/22

1

Titolo non valutabile antecedente l'ultimo decennio

• Pubbl.: Imaging of naive myopic choroidal neovascularization

16/04/14

SCHEDA VALUTAZIONE TITOLI

Aviso pubblico di selezione per il conferimento di incarico di Struttura Complessa di durata quinquennale di n. 1 posto di Direttore della Struttura Complessa Oculistica.

by spectral-domain optical coherence tomography - rivista
scient. internaz. Ophthalmologica - primo nome - pubblicata il
16/04/2014 - Note: doi: 10.1159/000357980.

Giudizio della Commissione

* La produzione scientifica, riferita all'ultimo decennio, è
caratterizzata da vari lavori, in prevalenza internazionali come
primo autore.

1

Totale ATTIVITA' DI FORMAZIONE, STUDIO, RICERCA E PUBBLICAZIONI - PRODUZIONE SCIENTIFICA (max 5,000 p.)

5,000

Totale punti MILANI PAOLO:

17/24

MILANI PAOLO "omissis"

66

SCHEDA VALUTAZIONE TITOLI

Avviso pubblico di selezione per il conferimento di incarico di Struttura Complessa di durata quinquennale di n. 1 posto di Direttore della Struttura Complessa Oculistica.

Candidato: **RANNO STEFANO**

nato il 15/10/1980 a SORENGO (EE)

ESPERIENZE PROFESSIONALI - ANZIANITA' DI SERVIZIO	Unità mis.	Dal	Al	mm:gg	% part time Numero Ore/sett.	Punti
Attività professionale come dirigente medico nella disciplina a tempo pieno						
• Dirigente Medico I livello (disciplina Oftalmologia) presso Ospedale Classificato San Giuseppe (pec: direzione.multimedica@promopoc.it) (conv.) - dipendente a t.indet. a tempo pieno - 38 ore/sett. - nessun incarico - competenze: Ambulatorio di vitreoretina, ambulatorio di oftalmoplastica, chirurgia del segmento anteriore, degli annessi e della retina - causa risoluz. rapp. lavoro: Trasferimento per mobilità presso ASST Sette Laghi in data 16/12/2021 - Note: Incarico di Aiuto, Equiparazione dei titoli e dei servizi ai corrispondenti titoli e servizi acquisiti nella sanità pubblica; art. 25 del DPR n. 761/79	mesi	01/11/11	15/12/21	121:15	100%	
• Dirigente Medico (disciplina Oftalmologia) presso ASST Sette Laghi - Ospedale di Circolo e Fondazione Macchi (pec: protocollo@pec.asst-settelaghi.it) (azienda SSN) - dipendente a t.indet. a tempo pieno - 38 ore/sett. - nessun incarico - competenze: Chirurgia del cristallino, chirurgia retinica, chirurgia palpebrale, chirurgia orbitaria e chirurgia del segmento anteriore. Ambulatorio vitreo-retina di II livello - causa risoluz. rapp. lavoro: Rapporto di lavoro in essere	mesi	16/12/21	30/09/24	033:15	100%	
• Periodo elaborato	mesi			155:00	100%	12,017
Attività professionale come dirigente medico nella disciplina a tempo pieno presso Struttura Complessa Apprendata e non c/o in regime libero professionale						
• Consulente medico (disciplina Oftalmologia) presso Ospedale Valduce, Como (pec: amministrazione@valduce.it) (conv.) - spec. ambul. a t.det. a tempo pieno - 38 ore/sett. - nessun incarico - competenze: Ambulatorio divisionale, sala operatoria - causa risoluz. rapp. lavoro: Trasferimento c/o Ospedale Sacco di Milano	mesi	01/12/09	28/02/10	003:00	100%	0,500
• Consulente medico (disciplina Oftalmologia) presso Fondazione Ospedale Marchesi di Inzago (pec: fondazione.marchesi@pec.it) (conv.) - spec. ambul. a t.det. a part time - 20 ore/sett. - nessun incarico - competenze: Ambulatorio divisionale - causa risoluz. rapp. lavoro: Assunzione a tempo pieno per concorso pubblico presso l'Ospedale San Giuseppe di Milano	mesi	01/01/10	31/01/10	001:00	52,6%	0,500
• Consulente medico (disciplina Oftalmologia) presso Ospedale Luigi Sacco, Milano (pec: protocollo.generale@pec.asst-fbf-sacco.it) (azienda SSN) - spec. ambul. a t.det. a part time - 25 ore/sett. - nessun incarico - competenze: Ambulatorio divisionale, chirurgia oftalmoplastica, chirurgia della cataratta - causa risoluz. rapp. lavoro: Trasferimento c/o Ospedale San Giuseppe di Milano	mesi	12/04/10	31/10/10	006:20	65,8%	0,500
Attività professionale non valutabile						
• Competenze tecniche: Consulente esterno e referente per l'oculistica dell'Istituto neurologico Carlo Besta (Direttore: Dott. Paolo Ferrolli)						
• Competenze tecniche: Capacità di lavoro in equipe multidisciplinare in particolare con l'Unità di Endoscopia nasale, Ospedale San Giuseppe di Milano (Direttore Dott. Roberto Gera) nella gestione delle patologie delle vie lacrimali						
• Competenze tecniche: Capacità di lavoro in equipe multidisciplinare in particolare con UOC di Chirurgia Cervico-Facciale, Ospedale San Giuseppe di Milano (Direttore Dott.						

RANNO STEFANO "omissis"

SCHEDA VALUTAZIONE TITOLI

Avviso pubblico di selezione per il conferimento di Incarico di Struttura Complessa di durata quinquennale di n. 1 posto di Direttore della Struttura Complessa Oculistica.
(Stefano Righini) nella gestione delle patologie dell'orbita

Totale ESPERIENZE PROFESSIONALI - ANZIANITA' DI SERVIZIO (max 15,000 p.)

14,417

ESPERIENZE PROFESSIONALI - CASISTICA OPERATORIA, TIPOLOGIA DELLE ISTITUZIONI E TIPOLOGIA E QUALITA' DELLE PRESTAZIONI	Unità mis.	Dal	Al	mm:gg	% part time Numero Ore sett.	Punti
---	---------------	-----	----	-------	------------------------------------	-------

Tipologia istituzioni in cui sono allocate le strutture e tipologia delle prestazioni erogate

- Istituzione: ASST Sette Laghi - Ospedale di Circolo e Fondazione Macchi di Varese (pec: protocollo@pec.asst-settelaghi.it) n. 1 1,000

Casistica chirurgica e delle procedure chirurgiche invasive dr. Ranno

- Casistica presso ASST Sette Laghi - Ospedale di Circolo e Fondazione Macchi di Varese (pec: protocollo@pec.asst-settelaghi.it): Casistica chirurgica complessiva degli ultimi 10 anni suddivisa per procedura n. 1 12,000

Non valutabile:

- Istituzione: Ospedale classificato San Giuseppe di Milano (pec: direzione.multimedica@promopec.it) - Note: Equiparazione dei titoli e dei servizi ai corrispondenti titoli e servizi acquisiti nella sanità pubblica: art. 25 del DPR n. 761/79
- Casistica presso Vista Vision Universo Salute (pec: vistavision@pec.it): Casistica chirurgica complessiva degli ultimi 10 anni suddivisa per procedura
- Casistica presso Ospedale Classificato San Giuseppe, Milano (pec: direzione.multimedica@promopec.it): Chirurgia Orbitaria in equipe multidisciplinare con UOC Chirurgia Cervico-Facciale
- Casistica presso Ospedale Classificato San Giuseppe, Milano (pec: direzione.multimedica@promopec.it): Chirurgia endoscopica delle vie lacrimali in equipe multidisciplinare con UOS Chirurgia Endoscopica Naso-Sinusale
- Casistica presso Istituto Neurologico Besta, Milano (pec: protocollo@pec.istituto-besta.it): Chirurgia Orbitaria in equipe multidisciplinare neurochirurgica
- Istituzione: Ospedale Luigi Sacco, Milano (pec: protocollo.generale@pec.asst-fuf-sacco.it)
- Istituzione: Ospedale Valduce, Como (pec: amministrazione@valduce.it)
- Istituzione: Fondazione Ospedale Marchesi, Inzago (pec: fondazionemarchesi@pec.it)
- Casistica presso Ospedale Classificato San Giuseppe, Milano (pec: direzione.multimedica@promopec.it): Casistica chirurgica complessiva degli ultimi 10 anni suddivisa per procedura - Note: Ambulatorio generale, ambulatorio di chirurgia vitreoretinica, ambulatorio di chirurgia oftalmoplastica, interventi di cataratta, chirurgia vitreoretinica e oftalmoplastica, chirurgia oculistica in urgenza

Giudizio della Commissione

- Il candidato risulta aver maturato la propria esperienza professionale presso strutture ospedaliere di grandi dimensioni. La casistica operatoria, riferita all'ultimo decennio, è di ottimo livello.

1

Totale ESPERIENZE PROFESSIONALI - CASISTICA OPERATORIA, TIPOLOGIA DELLE ISTITUZIONI E TIPOLOGIA E QUALITA' DELLE PRESTAZIONI (max 15,000 p.)

13,000

ATTIVITA' DI FORMAZIONE, STUDIO, RICERCA E PUBBLICAZIONI - ATTIVITA' DI FORMAZIONE, STUDIO E RICERCA	Unità mis.	Dal	Al	mm:gg	% part time Numero Ore sett.	Punti
---	---------------	-----	----	-------	------------------------------------	-------

RANNO STEFANO "omissis"

SCHEMA VALUTAZIONE TITOLI

Avviso pubblico di selezione per il conferimento di incarico di Struttura Complessa di durata quinquennale di n. 1 posto di Direttore
Struttura Complessa Oculistica.

Attività didattica presso corsi di laurea o corsi di specializzazione riferiti al personale medico

• A.A. dal 2016 al 2020 - Insegnamento (20 ore) della materia a.a.	5	0,250
Chirurgia Oftalmoplastica (Corso D-EIEC-Chirurgia Oftalmoplastica, Linea 2) - corso di studio: Corso di Laurea Magistrale in Medicina e Chirurgia presso Università degli Studi di Milano (pec: unimi@postecert.it) - Note: Professore a contratto Università degli Studi di Milano		

Attività didattica presso corsi di laurea riferiti al personale del comparto

• A.A. dal 2019 al 2021 - Insegnamento (30 ore) della materia a.a.	3	0,120
Patologie dell'apparato visivo (modulo MED/50) - corso di studio: Ortottica e Assistenza oftalmologica presso Università degli Studi di Milano (pec: unimi@postecert.it) - Note: Professore a contratto Università degli Studi di Milano		

Iniziative di aggiornamento quale docente / relatore / moderatore / responsabile scientifico / tutore / membro della faculty riferite all'ultimo decennio

• Relatore al corso: strati retinici tomograficamente indenni - durata 2.5 ore - 2 ECM - esame finale superato	n.	23/11/23	25/11/23	1	0,020
--	----	----------	----------	---	-------

Iniziative di aggiornamento quale editore riferite all'ultimo decennio

• Master univ. di 1° livello MASTER DIRITTO E MANAGEMENT DELLE PROFESSIONI SANITARIE conseguito il 10/02/2024 (durata 1 anni) presso Salerno Formazione Business School (pec: salernoformazione@pec.it)	n.	10/02/24	1	0,010	
• Partecipante al corso: La gestione delle PC-IOLs - senza esame finale	n.	24/05/24	24/05/24	1	0,010

Titolo non valutabile manca attestato

• Partecipante alla FAD: OTTIMIZZARE LA TERAPIA MEDICA NEL GLAUCOMA - durata 5 ore - 5 ECM - esame finale superato	02/01/15	31/12/15	012:00	100%
• Partecipante al corso: CORSO DI ANATOMIA CHIRURGICA BLEFAROPLASTICA - durata 9.5 ore - 7 ECM - esame finale superato	12/03/16	12/03/16	000:01	100%
• Partecipante alla FAD: PERCORSO FORMATIVO PROFESSIONE OCULISTA 2016 - durata 24 ore - 36 ECM - esame finale superato	25/03/16	31/12/16	009:07	100%
• Partecipante alla FAD: PATOLOGIE E CHIRURGIA DELL'INTERFACCIA VITREORETINICA - durata 10 ore - 15 ECM - esame finale superato	01/01/17	31/08/17	008:00	100%
• Relatore al corso: DACRIOCISTORINOSTOMIA ENDOSCOPICA E DECOMPRESSIONE ORBITARIA - durata 2 ore - senza esame finale	03/05/18	03/05/18	000:01	100%
• Altro (specificare nelle note) al corso: ACCERCIAMO LA RETINA - durata 8 ore - 2 ECM - esame finale superato - Note: ORGANIZZATORE DEL CORSO	05/05/18	08/08/18	003:04	100%
• Relatore al corso: DACRIOCISTORINOSTOMIA ENDOSCOPICA E DECOMPRESSIONE ORBITARIA - durata 2 ore - senza esame finale	03/04/19	03/04/19	000:01	100%
• Relatore al congresso: 17ESIMO CONGRESSO SOI - SECONDA GIORNATA - durata 10 ore - 3 ECM - esame finale superato	23/05/19	23/05/19	000:01	100%
• Relatore al congresso: 17ESIMO CONGRESSO SOI - TERZA GIORNATA - durata 10 ore - 3 ECM - esame finale superato	24/05/19	24/05/19	000:01	100%
• Relatore al congresso: 99ESIMO CONGRESSO NAZIONALE SOI - durata 9 ore - 2.7 ECM - senza esame finale	20/11/19	20/11/19	000:01	100%
• Partecipante al congresso: GLI STRABISMI E LE ANOMALIE DELLA MOTILITA' OCULARE - durata 30 ore - 30 ECM - esame finale superato	20/03/20	20/03/20	000:01	100%
• Partecipante alla FAD: TRATTAMENTO DEL GLAUCOMA - durata 25 ore - 25 ECM - esame finale superato	20/03/20	31/12/20	009:12	100%
• Docente al corso: CHIRURGIA DELLA CATARATTA - CATARATTE COMPLICATE E COMBinate - durata 2 ore - senza esame finale	18/09/20	18/09/20	000:01	100%
• Relatore al congresso: 1° CONGRESSO NAZIONALE DELLA SOCIETA' ITALIANA DI SCIENZE OFTALMOLOGICHE (SISO) - 5	19/05/22	19/05/22	000:01	100%

SCHEDA VALUTAZIONE TITOLI

Avviso pubblico di selezione per il conferimento di incarico di Struttura Complessa di durata quinquennale di n. 1 posto di Direttore della Struttura Complessa Oculistica.

ECM - senza esame finale - Note: PANELISTA SESSIONE CHIRURGIA VITREORETINICA

• Partecipante alla FAD: L'OCCHIO A 360° - durata 17 ore - 17 ECM - esame finale superato	15/06/22	10/12/22	005:26	100%
• Partecipante alla FAD: Edema Maculare Diabetico e Nuove Prospettive - durata 5 ore - 5 ECM - esame finale superato	10/01/23	09/01/24	012:00	100%
• Relatore al corso: DALLA LETTERATURA ALL'IMPIANTO: COME PERSONALIZZARE LA SCELTA DELLA LENTE ALLE CARATTERISTICHE DEL PAZIENTE - senza esame finale	29/05/23	29/05/23	000:01	100%
• Relatore al meeting: EYE EVOLUTION - senza esame finale	20/05/24	20/05/24	000:01	100%

Titolo non valutabile

- Capacità organizzative: 2009 Co-Investigator, trial sulla degenerazione maculare senile (The View 2 study, fase II), codice identificativo NCT00637377, protocollo n. 91689, Bayer (Vascular Endothelial Growth Factor (VEGF) Trap-Eye: Investigation of Efficacy and Safety in Wet Age-Related Macular Degeneration)
- Capacità organizzative: 2011 Co-Investigator, trial glaucoma congenito (fase III), codice identificativo NCT01426113, protocollo n. 192024-059, Allergan (A Multicenter, Double-Masked, Randomized, Active-controlled, Parallel Study for the Safety and Efficacy of Once-daily Bimatoprost Preservative-free Ophthalmic Solution Compared to Twice-daily Timolol Ophthalmic Solution in Pediatric Patients with Glaucoma)
- Competenze tecniche: Partecipazione a missione umanitaria nell'anno 2012 della durata di un mese in Benin, ONLUS Soleil D'Africa. Visite oculistiche, interventi di cataratta e interventi di chirurgia degli annessi
- Competenze tecniche: Membro delle seguenti società scientifiche: AIOM, SISO, European Vitreoretinal Society, American Academy of Ophthalmology, Eur retina
- ALTRO: Optic Disc Stereophotography Certification, University of San Diego
- ALTRO: Humphrey Field Analyzer and FDT certification
- Competenze tecniche: correlatore delle seguenti tesi per il CdL di Ottica e Assistenza oftalmologica: IL RUOLO DELLA VITRECTOMIA DELL'EDEMA MACULARE DIABETICO: BIOMARKERS ANATOMICI STUDIATI MEDIANTE OCT (2020) - IL RUOLO DELLA VITRECTOMIA NELL'EDEMA MACULARE DIABETICO: ANALISI MORFOLOGICA MEDIANTE OCT (2019) - VALUTAZIONE MORFOLOGICA MEDIANTE OCT DELLE MEMBRANE EPIRETINICHE E IMPLICAZIONI CHIRURGICHE, STUDIO RETROSPETTIVO SU 71 PAZIENTI (2017) - GESTIONE DEL PAZIENTE CON ESOFALMO (2013)
- Competenze tecniche: Correlatore delle seguenti tesi di Specializzazione in Oftalmologia, Università degli Studi di Milano: VARIAZIONI DELLA PRESSIONE INTRAOCULARE IN PAZIENTI SOTTOPOSTI A CHIRURGIA PER MEMBRANA EPIRETINICA IN ASSENZA DI GLAUCOMA (2020)
- Capacità organizzative: Nel 2006 Study Co-ordinator, glaucoma trial (III phase), codice identificativo NCT00168350, protocollo n. 192944-005, Allergan (A Phase III, Multicenter, Randomized, Controlled, Double-Masked Trial Examining the Safety and Efficacy of Oral Memantine as a Treatment for Glaucoma)
- Capacità organizzative: 2008-2009 Co-Investigator, trial retinal vein occlusion (phase III), Codice identificativo NCT00035906, protocollo n. 206207-008, Allergan (A Phase III, Multicenter, Randomized, Controlled, Double-masked Trial: POSURDEX for macular edema associated with retinal vein occlusion (RVO))
- Soggiorno di studio presso Institute for Pharmacokinetic and Analytical Studies (IPAS) (pec: antonio.marzo@ipas-research.com) - qualifica: Research Observership - 40 ore/sett

01/04/10 30/06/10 003:00 100%

RANNO STEFANO "omissis"

SCHEDA VALUTAZIONE TITOLI

Avviso pubblico di selezione per il conferimento di incarico di Struttura Complessa di durata quinquennale di n. 1 posto di Direttore della
Struttura Complessa Oculistica.

- Note: Basi per la conduzione degli studi clinici, in particolare design di studi di fase I e gestione dell'attività clinica relativa agli studi di fase I

• ALTRO: Observership presso Oculoplastic Unit, Department of Ophthalmology, Bascom Palmer Eye Institute, University of Miami, USA, (Prof. David Tse) - 40 ore settimanali	25/07/11	13/08/11	000:20	100%
• ALTRO: Observership presso Retinal Unit Ophthalmology Clinic, Columbia university, New York, USA, (Prof. Stanley Chang) - 40 ore settimanali	17/02/20	06/03/20	000:19	100%
• ALTRO: Membro del Advisory Panel Member del Journal of Clinical Medicine, Impact Factor 3.0	01/12/22			

Giudizio della Commissione

• L'attività di formazione è caratterizzata da attività didattica e dalla partecipazione ad alcune iniziative di aggiornamento.

1

Totale ATTIVITA' DI FORMAZIONE, STUDIO, RICERCA E PUBBLICAZIONI - ATTIVITA' DI FORMAZIONE, STUDIO E RICERCA (max 5.000 p.) 0,410

ATTIVITA' DI FORMAZIONE, STUDIO, RICERCA E PUBBLICAZIONI - PRODUZIONE SCIENTIFICA	Unità mis.	Dal	Al	mm:gg	% part time Numero Ore sett.	Punti
Pubblicazione / capitolo di libro su rivista internazionale come primo autore						
• Pubbl.: Vitrectomy in Nontractional Macular Edema - rivista scient. internaz. Retinal Physician - primo nome - pubblicata il 01/06/2020	n.	01/06/20			1	0,500
• Pubbl.: Four petal evisceration versus standard technique: A retrospective study - rivista scient. internaz. European Journal of Ophthalmology - primo nome - pubblicata il 31/07/2021	n.	31/07/21			1	0,500
• Pubbl.: Angle-supported intraocular lens versus scleral-sutured posterior chamber intraocular lens in post-cataract surgery aphakic patients: two-year follow-up cost-effectiveness analysis - rivista scient. internaz. International Ophthalmology - primo nome - pubblicata il 31/03/2022	n.	31/03/22			1	0,500
• Pubbl.: Central Serous Choroidopathy in a 14-year-old atopic boy: a case report - rivista scient. naz. Italian Journal of Pediatrics - primo nome - pubblicata il 31/01/2023	n.	31/01/23			1	0,500
• Pubbl.: Role of Vitrectomy in Nontractional Refractory Diabetic Macular Edema - rivista scient. internaz. Journal of Clinical Medicine - primo nome - pubblicata il 25/03/2023	n.	25/03/23			1	0,500
Pubblicazione / capitolo di libro su rivista internazionale come coautore						
• Pubbl.: CAN PERIPHERAL OPTICAL COHERENCE TOMOGRAPHY B-SCANS INFLUENCE THE SURGEON'S DECISION ON EPISCLERAL SURGERY? - rivista scient. internaz. Retinal Cases & Brief Reports - in collaborazione - pubblicata il 01/04/2018	n.	01/04/18				0,250
• Pubbl.: Safety and Efficacy of Ab Interno XEN 45 Gel Stent in Patients with Glaucoma and High Myopia - rivista scient. internaz. Journal of Clinical Medicine - in collaborazione - pubblicata il 24/03/2023	n.	24/03/23				0,250
• Pubbl.: Peripheral Intravascular Catheter-Assisted Sutureless Scleral Fixation of Three-Piece Intraocular Lenses: A Novel Technique - rivista scient. internaz. Retina - in collaborazione - pubblicata il 30/12/2023	n.	30/12/23				0,250
• Pubbl.: IMAGING RHEGMATOGENOUS RETINAL LESIONS AND PERIPHERAL VITREORETINAL INTERFACE WITH WIDEFIELD OPTICAL COHERENCE TOMOGRAPHY - rivista scient. internaz. Retina - in collaborazione - pubblicata il 28/02/2024	n.	28/02/24				0,250
• Pubbl.: Choroidal hypertransmission width on optical coherence tomography: a prognostic biomarker in idiopathic macular hole surgery - rivista scient. internaz. Graefes' Archive for Clinical and Experimental Ophthalmology - in collaborazione - pubblicata il 26/03/2024	n.	26/03/24				0,250
• Pubbl.: EN FACE OPTICAL COHERENCE TOMOGRAPHY	n.	01/08/24				0,250

RANNO STEFANO "omissis"

71

SCHEDA VALUTAZIONE TITOLI

Avviso pubblico di selezione per il conferimento di incarico di Struttura Complessa di durata quinquennale di n. 3 posto di Direttore Struttura Complessa Oculistica.

MORPHOLOGY OF MACULAR PUCKER CORRELATES WITH METAMORPHOPSIA: Possible Role of the Henle Fiber Layer - rivista scient. Internaz. Retina - in collaborazione - pubblicata il 01/09/2024

Poster / abstract / lettera all'editore non valutabile

• Abstract: Morphological and pathophysiological analysis of rhegmatogenous retinal lesions by means of wide-field optical coherence tomography. - rivista scient. Internaz. Investigative Ophthalmology & Visual Science - in collaborazione - pubblicata il 01/06/2023

01/06/23

Titolo non valutabile

• Competenze tecniche: Membro dell'Editorial Board della rivista Journal of Clinical Medicine per la sezione Oftalmologia. IF: 3 (2023) - 5-Year IF 3,4 (2023)

1

• Competenze tecniche: Scrittura dei seguenti capitoli del libro "Core Curriculum Oculista": cap n.3 Intitolato "Orbita Esoftalmica ed. Enoftalmi", cap n.4 Intitolato "Palpebre", cap n.6 Intitolato "Lacrime, Occhio Secco" - Note: Scrittura in collaborazione - pubblicazione 01/03/2012

1

• Competenze tecniche: Reviewer per le seguenti riviste: European Journal of Ophthalmology, Journal of Clinical Medicine, International Ophthalmology

1

Titolo non valutabile manca il testo

• Capitolo: LO SPECIALIZZANDO IN MEDICINA E IL DIRITTO LO SPECIALIZZANDO IN MEDICINA E IL DIRITTO - in collaborazione - pubblicata il 20/06/2020 - Note: ED. UNIVERSITAS STUDIORUM

20/06/20

1

• Pubbl.: Microscope-Assisted Episcleral Surgery with Encircling Buckles and Chandler Endillumination for Primary Rhegmatogenous Retinal Detachment in Phakic and Pseudophakic Patients: A 12-Month Comparative Study - rivista scient. Internaz. Ophthalmologica - in collaborazione - pubblicata il 01/07/2021

01/07/21

1

Titolo non valutabile antecedente l'ultimo decennio

• Pubbl.: Evaluation of levator function for efficacy of minimally invasive and standard techniques for involutional ptosis - rivista scient. Internaz. Elsevier - primo nome - pubblicata il 31/01/2014

31/01/14

• Pubbl.: Retractor plication versus retractor plication and lateral tarsal strip for eyelid entropion correction - rivista scient. Internaz. European Journal of Ophthalmology - primo nome - pubblicata il 21/03/2014

21/03/14

Giudizio della Commissione

• La produzione scientifica, riferita all'ultimo decennio, è caratterizzata da pubblicazioni internazionali sia come primo autore che come coautore.

1

Totale ATTIVITA' DI FORMAZIONE, STUDIO, RICERCA E PUBBLICAZIONI - PRODUZIONE SCIENTIFICA (max 5.000 p.)

4.000

Totale punti RANNO STEFANO:

31.897

SCHEDA VALUTAZIONE TITOLI

Avviso pubblico di selezione per il conferimento di incarico di Struttura Complessa di durata quinquennale di n. 1 posto di Direttore della Struttura Complessa Oculistica.

Documento firmato digitalmente ai sensi della normativa vigente. Il documento originale è conservato digitalmente presso gli archivi informatici dell'ASST Lariana - Ospedale Sant'Anna di Como.


RAIMO STEFANO "omissis"